



Schweizerische Eidgenossenschaft
Confédération suisse
Confederazione Svizzera
Confederaziun svizra

Eidgenössisches Departement für
Wirtschaft, Bildung und Forschung WBF

Bundesamt für Landwirtschaft BLW

Département fédéral de l'économie,
de la formation et de la recherche DEFR

Office fédéral de l'agriculture OFAG

Dipartimento federale dell'economia,
della formazione e della ricerca DEFR

Ufficio federale dell'agricoltura UFAG

Mai / mai / maggio 2017

**Das Weinjahr
L'année viticole
L'anno viticolo**

2016

Weinwirtschaftliche Statistik
Statistiques vitivinicoles
Statistiche vitivinicole



Inhaltsverzeichnis / Sommaire / Indice

Einleitung	3
Introduction	7
Introduzione	11
1 Rebfläche / Surface viticole	15
1.1 Gesamtergebnisse / Résultats généraux	15
1.2 Rebflächen weisser Sorten pro Kanton / Surfaces des cépages blancs par canton	18
1.3 Rebflächen roter Sorten pro Kanton / Surfaces des cépages rouges par canton.....	19
1.4 Rebflächen nach Sorten / Surfaces viticoles par cépages	20
2 Ernte / Récolte	22
2.1 Weinlese ohne Traubensaft / Vendanges sans jus de raisin	22
2.2 Mittlere Brix-Prozente / Pour-cent Brix moyens	23
3 Importe und Exporte / Importations et exportations	24
3.1 Einfuhren gesamt / Importations totales	24
3.2 Einfuhren nach Land / Importations par pays.....	25
3.3 Ausfuhren / Exportations*	25
4 Lagerbestände per 31.12.2016 / Stocks au 31.12.2016	28
4.1 Lager ohne Selbsteinkellerer* / Stocks sans vigneron-encaveurs*	28
4.2 Lager Selbsteinkellerer* / Stocks des vigneron-encaveurs*	29
4.3 Lager total in der Schweiz / Stocks totaux en Suisse	30
5 Konsum / Consommation	31
5.1 Weinkonsum in der Schweiz / Consommation de vin en Suisse	31
5.2 Konsum von ausländischem Wein / Consommation de vins étrangers	32
5.3 Konsum von Schweizer Weinen / Consommation de vins suisses.....	33
5.4 Konsum von Westschweizer Weinen / Consommation de vins suisses romands	34
5.5 Konsum von Deutschschweizer Weinen / Consommation de vins suisses alémaniques.....	36
6 Weinwirtschaftliche Statistik 1992-2016 / Statistique vitivinicole 1992-2016	38

Einleitung

Der vorliegende Bericht enthält die Zahlen über den Weinbau in der Schweiz für das Jahr 2016 und die Weinvorräte am 31. Dezember 2016. Ferner gibt er Auskunft über die Weinproduktion, den Konsum sowie die Ein- und Ausfuhr von Wein im Betrachtungszeitraum vom 1. Januar bis am 31. Dezember 2016.

Vorbemerkungen

Rebfläche: Seit dem Jahr 2010 werden auch die sich auf französischem Boden befindenden Rebflächen in der Grenzzone zur gesamtschweizerischen Rebfläche gezählt, sofern diese zum Produktionsgebiet von Genfer Weinen mit kontrollierter Ursprungsbezeichnung gehören. Die Rebflächen des Misox (GR) werden der italienischsprachigen Schweiz angerechnet und nicht dem Kanton Graubünden, da der Weinbau im Misox demjenigen des Tessins gleicht.

Ernte: Die Zahlen der Genfer Ernte umfassen seit dem Jahr 2010 auch die Erntemengen aus der benachbarten Grenzzone für Genfer Weine mit kontrollierter Ursprungsbezeichnung. Die Erntemengen des Kantons Graubündens umfassen nicht das Misox, welches separat aufgeführt und der italienischsprachigen Schweiz zugeordnet wird. Da der Kanton Tessin grosse Mengen an roten Trauben (grösstenteils Merlot) zu weissem Wein verarbeitet, werden die entsprechenden Mengen unter der Rubrik «Weisswein» aufgeführt. Die entsprechenden Rebflächen werden jedoch bei den Flächen der roten Sorten verbucht.

Lagerbestände: Die Weine sind nach Klasse (Wein mit kontrollierter Ursprungsbezeichnung [AOC], Landwein [LW] oder Tafelwein [TW]) und nach Herkunft eingeteilt. Für die Lagerbestände an Schweizer Weinen wurden nur jene Mengen berücksichtigt, die eindeutig der Schweiz zugeordnet werden konnten.

Die Lagerbestände werden von der Stiftung «Schweizer Weinhandelskontrolle» (SWK) über die Inventarmeldungen der ihr unterstellten Betriebe erhoben. Viele Kantone kennen zudem eine gleichwertige kantonale Kontrollstelle. Ihr können Betriebe unterstellt sein, die ausschliesslich ihre eigenen Produkte verarbeiten und verkaufen und jährlich höchstens 20 hl aus demselben Produktionsgebiet zukaufen. In der Zentral- und Ostschweiz sind diese gleichwertigen Kontrollstellen beim jeweiligen kantonalen Laboratorium angesiedelt und in folgenden Kantonen vorhanden: AG, SH (kontrolliert auch GL, AI und AR), TG, ZH (kontrolliert auch GR). In der Westschweiz ist die Interkantonale Zertifizierungsstelle (IZS/OIC), für die Kantone BE, FR, GE, JU, NE, VD, VS und seit 1.1.2016 auch für BL, BS und SO zuständig. Die IZS/OIC arbeitet im Auftrag der Kantone.

Konsum: Die Berechnung des Weinkonsums berücksichtigt die Lagerbestände sämtlicher Betriebe, die der SWK oder einer kantonalen Kontrollstelle unterstellt sind. Die Weine ohne geografische Angaben können nicht mit Sicherheit der Schweiz zugeordnet werden, weshalb sie unter der Rubrik der ausländischen Weine verbucht werden. Die Rubrik «Gesamtkonsum» unterscheidet sich von der Rubrik «Gesamtkonsum in der Schweiz» dadurch, dass von Letzterem die Weinausfuhren abgezogen werden. Für den Konsum nach Ursprung bzw. Region werden nur die Weinvorräte berücksichtigt, welche eindeutig dem entsprechenden Produktionskanton bzw. der entsprechenden Region zugeordnet werden können. Daher werden für die Berechnung des Konsums nach Ursprung bzw. Region nur die AOC-Weinlager berücksichtigt. Die AOC-Traubenproduktion macht Schätzungen zufolge über 95 % der Gesamtproduktion aus. Bei den AOC-Lagerbeständen nach Region ist ebenfalls zu bedenken, dass gemäss Lebensmittelgesetzgebung bis zu 10 % Schweizer Wein anderer Regionen darin enthalten sein kann (Verschnitt), wobei einige Kantone diese Möglichkeit ausschliessen. AOC-Weine können ebenfalls zu Land- oder Tafelwein deklassiert werden und so als "konsumiert" gelten. Die aussagekräftigste Zahl ist deshalb der schweizweite Weinkonsum.

Zusammenfassung

Rebfläche (Tabellen 1.1 bis 1.4)

2016 umfasst die totale Schweizer Rebfläche 14 780 Hektaren. Analog der Vorjahre hat sie nur unwesentlich abgenommen (–13 ha; –0,1 %). Die mit weissen Rebsorten bepflanzte Fläche beträgt gerundet 6 303 ha (+28 ha), jene mit roten Rebsorten 8 477 ha (–41 ha). Der Flächenanteil weisser Rebsorten stellt 43 % der Gesamtfläche dar, jener der roten Rebsorten 57 %.

Das Wallis ist mit 4 875 ha (–32 ha im Vergleich zum Vorjahr) der grösste Weinbaukanton der Schweiz. Gefolgt von den Kantonen Waadt mit 3 774 ha (+3 ha), Genf mit 1 409 ha (–2 ha) und dem Kanton Tessin mit einer Rebfläche von 1 096 ha (–2 ha).

In der Deutschschweiz verfügt der Kanton Zürich mit 608 ha (+1 ha) über die grösste Rebfläche, gefolgt von den Kantonen Schaffhausen mit 483 ha (gleichbleibend) und Graubünden (inkl. Misox) mit 449 ha (–1,7 ha).

Der mehrjährige Rückgang an mit Pinot Noir (Blauburgunder) bestockter Rebfläche – die häufigste angebaute Rebsorte der Schweiz – setzt sich mit einem Rückgang um 67 ha auch im Weinjahr 2016 fort, die gesamte Pinot-Noir-Fläche beträgt 4 140 ha. Wiederum verringert sich auch die Anbaufläche von Chasselas gegenüber 2015 um 49 ha und erreicht neu eine Gesamtfläche von 3 789 ha. Die dritthäufigste Rebsorte der Schweiz, der Gamay, nimmt ebenfalls um 34 ha ab und beträgt neu 1 307 ha. Dagegen setzt sich der positive Trend der Merlot-Traube fort: Ihre Rebfläche nimmt weiter zu und beträgt neu 1 140 ha (+15 ha; +1,34 %).

Ernte (Tabellen 2.1 und 2.2)

Die Weinlese 2016 liegt mit rund 108 Mio. Litern über dem langjährigen Schnitt (+8 Mio. Liter im Vergleich zu 2005–2015) und liegt mehr als ein Viertel über der Vorjahresmenge, wobei 2015 die Erträge auf einem Rekordtief lagen. Deutlich mehr geerntet wird in der Romandie (+32,8 %; +22 Mio. Liter) und in der Südschweiz (+32,5 %; +1,5 Mio. Liter). In der Deutschschweiz liegen die Erträge dagegen vor allem in den grösseren Weinbaukantonen (u.a. ZH, SH, GR, AG) sogar noch unter denjenigen von 2015 (–6,1 %; –0,8 Mio. Liter).

Ein milder Winter mit wenig Schnee sorgte für schweizweit gute Startbedingungen ins Weinjahr 2016. Im Verlaufe des Aprils stellte sich jedoch eine kühle und nasse Witterungsphase ein, die bis in den Frühsommer andauerte. Ende April kam es sogar verbreitet zu Bodenfrost. Ergiebige Niederschläge führten in der Folge zu einem starken Befall mit Falschem Mehltau. Ab Mitte Juli stellte sich allmählich besseres Wetter ein, allerdings drohte nun ein massiver Befall durch die Kirschessigfliege. Der sommerlich-trockene Herbst vermochte die befürchteten, grossflächigen Schäden glücklicherweise zu verhindern. Insgesamt konnte trotz punktuellen Ertragseinbussen durch den Falschen Mehltau gesundes und ausgereiftes Traubengut geerntet werden.

Importe und Exporte (Tabellen 3.1 bis 3.3)

Insgesamt werden im 2016 rund 185 Mio. Liter an Weinen, Schaumweinen, Süssweinen, Weinspezialitäten, Mistellen und Traubenmosten importiert. Dies sind 2,76 Mio. Liter weniger als im Vorjahr. Davon werden rund 157 Mio. Liter innerhalb des Zollkontingents eingeführt, womit das Kontingent von 170 Mio. Liter auch im 2016 nicht ausgeschöpft wird. Abgenommen haben sowohl die Importe an Weisswein (Total 39,4 Mio. Liter; -776 400 Liter) wie auch Rotwein (Total 123 Mio. Liter; -3,0 Mio. Liter). Analog Vorjahr ist auch die Einfuhr von Verarbeitungsweinen um 734 200 Liter auf rund 5 Mio. Liter gesunken. Zugenommen haben dagegen die Importe an Schaumweinen, von welchen insgesamt rund 19 Mio. Liter eingeführt werden (+938 200 Liter; +5,2 %), sowie auch Süssweine und Traubenmost.

Bei den Herkunftsländern führt weiterhin Italien mit rund 73,6 Mio. Litern, vor Frankreich mit rund 38,6 Mio. Litern und Spanien mit rund 31,6 Mio. Litern. Aus Portugal werden rund 10,6 Mio. Liter eingeführt.

Die im Vergleich zu den Importen bescheidenen Exporte nehmen im Vergleich zu den Vorjahren nochmals weiter ab um 104 700 Liter (-7,85 %). So wurden im 2016 insgesamt rund 1,23 Mio. Liter exportiert, wobei in diesen Zahlen auch die eingeführten und wieder ausgeführten ausländischen Weine enthalten sind.

Lagerbestände (Tabellen 4.1 bis 4.3)

Die am 31. Dezember 2016 erhobenen Lagerbestände an Weiss-, Rot-, Rosé- und Schaumweinen verzeichnen erstmals seit 2012 wieder eine Zunahme und sind von rund 204,3 Mio. Litern (2015) auf 221,3 Mio. Litern angestiegen (+17 Mio. Liter; +8,3 %).

Sie umfassen knapp 147 Mio. Liter an Schweizer Wein kontrollierter Ursprungsbezeichnung (+11,5 %), rund 14 Mio. Liter an Schweizer Landweinen (+30,5 %), gut 5,5 Mio. Liter an Schweizer Tafelweinen sowie Weinen ohne Herkunftsbezeichnung (+2,8 %) und knapp 55 Millionen Liter an ausländischen Weinen (-2,9 %).

Auffallend ist der deutliche Rückgang der Weinvorräte in der Deutschschweiz, welche mit den tiefen Ernteerträgen der grösseren Weinbaukantone im 2016 korrelieren. Im Gegensatz zum Erntejahr 2015 nehmen die Vorräte bei den ausländischen Weinen generell ab, wobei die Bestände an Schaumweinen und anderen Weinen zugenommen haben.

Erstmals erscheint auch der Kanton Jura unter der Rubrik „Schweizer Weine mit kontrollierter Ursprungsbezeichnung (AOC)“. Dieser hat im 2016 erstmals ein eigenes AOC-Reglement erlassen.

Konsum (Tabellen 5.1 bis 5.5)

Im Jahr 2016 wurden nach den vorliegenden Berechnungen rund 253 Mio. Liter Wein konsumiert. Der Konsum sank dabei im Vergleich zum 2015 um rund 10 Millionen Liter (-3,8 %), was der abnehmenden Tendenz der Vorjahre entspricht. Dabei ist sowohl der Gesamtverbrauch an Schweizer Wein wie auch ausländischem Wein – unter der Berücksichtigung von Verarbeitungs- und Exportweinen rückläufig. Der Konsum von Schweizer Weinen ist um 9,6 Mio. Liter auf 89 Mio. Liter gesunken. Der Konsum von ausländischen Weinen reduzierte sich um 316 200 Liter auf 164 Mio. Liter. Damit ist der Marktanteil von Schweizer Wein auf 35 % gesunken.

Der Rückgang des Weinkonsums ist auf die drei tiefen Erntemengen in den Jahren 2013–2015 zurückzuführen. In diesen Jahren war die Weinlese jeweils tiefer als der Weinkonsum, sodass die Lagerbestände stetig gesunken sind. Die Nachfrage nach Schweizer Wein kann mit der Produktion folglich nicht mehr gedeckt werden.

Generell wäre zu erwarten, dass die ungedeckte Nachfrage nach Schweizer Wein durch Importwein ausgeglichen würde. Jedoch ist dies nur teilweise der Fall: Nur der Konsum von ausländischem Weisswein steigt um 1,9 % auf 39,8 Mio. Liter, während der Schweizer Weissweinkonsum um 13,1 % sinkt und bei 42,5 Mio. Liter zu liegen kommt.

Der Konsum von ausländischem Rotwein sinkt sogar leicht um 0,9 % und liegt momentan bei 124,6 Mio. Litern. Der Schweizer Rotweinkonsum geht um 6,3 % zurück und beträgt noch 46,6 Mio. Liter.

Wenn man berücksichtigt, dass die ständige Wohnbevölkerung auch 2016 wieder gewachsen ist (nämlich um 90 600 Personen oder +1,1 % auf 8,4 Millionen Einwohner¹), geht der Pro-Kopf-Weinkonsum weiter zurück auf knapp 30 Liter. In diese Zahlen nicht eingerechnet sind die privaten Einfuhren im Reisendenverkehr.

Für weitere Auskünfte zum Weinjahr 2016 wenden Sie sich bitte an:

Doris Boehlen
Bundesamt für Landwirtschaft BLW
Fachbereich Pflanzliche Produkte
Tel.: +41 58 463 02 06
E-Mail: doris.boehlen@blw.admin.ch

¹ Vgl. Medienmitteilung Bundesamt für Statistik vom 6.4.2017: <https://www.bfs.admin.ch/bfs/de/home/statistiken/bevoelkerung/stand-entwicklung.assetdetail.2240354.html>

Introduction

Le présent rapport donne les chiffres sur la viticulture en Suisse au cours de l'année 2016 ainsi que sur l'état des stocks de vins au 31 décembre 2016. Il renseigne en outre sur la production, la consommation ainsi que l'importation et l'exportation de vins pendant la période d'observation allant du 1^{er} janvier au 31 décembre 2016.

Remarques préliminaires

Surface: la surface viticole totale suisse comprend, depuis 2010, les vignobles se trouvant sur le territoire français dans l'aire géographique AOC Genève de la zone limitrophe. Les surfaces viticoles du val Mesolcina (GR) sont imputées, non pas aux Grisons, mais à la Suisse italienne en raison de leurs similitudes culturelles.

Récolte: depuis 2010, les chiffres relatifs aux récoltes de la région genevoise portent également sur les vendanges des vignes de l'aire géographique AOC Genève de la zone limitrophe. Les quantités récoltées dans le canton des Grisons ne comprennent pas celles du Val Mesolcina, qui figure à part et est rattaché à la Suisse italienne. En outre, comme le canton du Tessin transforme en vin blanc une part importante des raisins rouges (essentiellement du Merlot), ces volumes sont répertoriés à la rubrique «vin blanc», mais les surfaces viticoles correspondantes sont recensées en tant que cépages rouges.

Stocks: les vins sont répartis selon leur classe (vin avec appellation d'origine contrôlée [AOC], vin de pays [VdP] ou vin de table [VdT]) et selon leur provenance. Seuls les vins dont l'origine suisse a pu être déterminée avec certitude entrent dans la catégorie des stocks de vins suisses.

La Fondation « Contrôle suisse du commerce des vins » (CSCV) détermine les stocks de vins sur la base des données d'inventaire communiquées par les entreprises qui sont soumises à son contrôle. De nombreux cantons connaissent également un service cantonal procédant à des contrôles équivalents, auxquels il est possible de soumettre uniquement les entreprises qui ne transforment et ne vendent que leurs propres produits et qui, chaque année, n'achètent pas plus de 20 hectolitres de vin provenant de la même région de production. Ces contrôles équivalents sont assurés par des laboratoires cantonaux en Suisse centrale et en Suisse orientale ainsi que dans les cantons suivants: AG, SH (aussi GL, AI et AR), TG, ZH (aussi GR). C'est l'Organisme intercantonal de certification (OIC) qui est compétent pour les cantons de Suisse romande (BE, FR, GE, JU, NE, VD et VS) et d'autres cantons depuis le 1^{er} janvier 2016 (BL, BS et SO). L'OIC exerce son activité sur mandat des cantons.

Consommation: le calcul de la consommation de vin se rapporte aussi bien aux volumes stockés de toutes les entreprises soumises aux contrôles de la CSCV ou des services cantonaux. N'ayant pas pu être attribués à la Suisse, les vins sans indication géographique ont été classés dans la rubrique des vins étrangers. La rubrique « Consommation totale en Suisse » reprend les chiffres de celle dédiée à la consommation totale, mais sans les exportations de vin. Pour la consommation par origine ou par région, il n'est tenu compte que des stocks de vins dont le canton ou la région de production ont pu être clairement établis. C'est pourquoi le calcul de la consommation par origine ou par région ne tient compte que des stocks de vins AOC. D'après les estimations, la production de raisins AOC représente plus de 95 % de la production totale. Il faut également savoir que les stocks régionaux de vins AOC peuvent aussi, en vertu de la législation sur les denrées alimentaires, contenir jusqu'à 10 % de vins suisses issus d'autres régions (coupage), lorsque les cantons n'excluent pas cette possibilité. Les vins suisses AOC peuvent également être déclassés pour être rangé dans la classe des vins de pays ou des vins de table et être alors considérés comme « consommés ». C'est pourquoi le chiffre le plus fiable est celui de la consommation de vin à l'échelle de la Suisse.

Résumé

Surface (tableaux 1.1 à 1.4)

En 2016, la surface viticole totale s'élevait en Suisse à 14 780 hectares. Comme les années précédentes, elle a peu diminué (-13 ha; -0,1 %). La surface plantée en cépages blancs présente une superficie d'environ 6 303 hectares (+28 ha), celle en cépages rouges 8 477 hectares (-41 ha). Les cépages blancs représentent 43 % de la surface totale, et les cépages rouges 57 %.

Avec ses 4 875 hectares de vignes (-32 ha par rapport à l'année précédente), le Valais est le plus grand canton viticole de Suisse, suivi du canton de Vaud (3 774 ha; +3 ha), de celui de Genève (1 409 ha; -2 ha) et du Tessin, dont la surface viticole s'élève à 1 096 hectares (-2 ha).

En Suisse alémanique, c'est le canton de Zurich qui arrive en tête, avec 608 hectares (+1 ha), devançant le canton de Schaffhouse avec 483 hectares (superficie inchangée) et celui des Grisons (y c. Val Mesolcina) avec 449 hectares (-1,7 ha).

La diminution de la surface des terres où est cultivé le pinot noir, le cépage le plus répandu en Suisse, a persisté pendant l'année viticole 2016: d'une superficie totale de 4 140 hectares, ces terres ont perdu 67 hectares. La superficie des terres plantées en chasselas a également diminué de 49 hectares par rapport à 2015 pour atteindre au total 3 789 hectares. Les surfaces où est cultivé le gamay, le troisième cépage de Suisse, ont également perdu 34 hectares et s'élèvent désormais à 1 307 hectares. En revanche, la tendance positive affichée par le merlot se poursuit, puisque la superficie des terres où il est cultivé continue à progresser, totalisant actuellement 1 140 hectares (+15 ha; +1,34 %).

Récolte (tableaux 2.1 et 2.2)

La vendange 2016 (108 millions de litres) est supérieure à la moyenne des dernières années (+8 millions de litres par rapport à 2005–2015) et de plus d'un quart aux volumes de 2015, dont le niveau avait toutefois été historiquement bas cette année-là. Les vignobles ont produit une récolte nettement plus abondante en Suisse romande (+32,8 %; +22 millions de litres) et dans le sud du pays (+32,5 %; +1,5 million de litres). En Suisse alémanique, par contre, les vendanges sont même inférieures à celles de 2015 (-6,1 %; -0,8 million de litres), en particulier dans les grands cantons viticoles (notamment ZH, SH, GR, AG).

L'année viticole 2016 avait commencé en Suisse sous de favorables auspices grâce à un hiver doux avec peu de neige, jusqu'à l'arrivée, au cours du mois d'avril, d'un temps frais et humide, qui s'est maintenu jusqu'au début de l'été. Le sol a même fréquemment gelé fin avril. L'abondance des précipitations a favorisé une importante infestation par le mildiou. La météo est devenue plus clémente à partir de la mi-juillet, mais les vignes étaient menacées par une attaque massive de drosophiles du cerisier. Le temps sec et les températures estivales de l'automne ont heureusement permis d'éviter les dégâts de grande ampleur redoutés. Malgré quelques pertes de rendement dues au mildiou, il a été possible de récolter des raisins parfaitement mûrs et de belle qualité.

Importations et exportations (tableaux 3.1 à 3.3)

Quelque 185 millions de litres de vins, de vins mousseux, de vins doux, de vins de liqueur, de mistelles et de moût de raisin ont été importés en 2016, ce qui représente 2,76 millions de litres de moins que l'année précédente. Sur le volume, quelque 157 millions de litres ont été importés dans le contingent fixé (170 millions de litres), qui n'a donc pas été épuisé en 2016. Les importations de vins blancs ont diminué (total 39,4 millions de litres; -776 400 de litres), tout comme celles de vins rouges (total 123 millions de litres; -3,0 millions de litres). Comme l'année précédente, les importations de vins industriels ont diminué, de 734 200 à 5 millions de litres environ, à l'inverse de celles de vins mousseux, qui ont progressé et dont 19 millions de litres ont en tout été importés (+938 200 litres; +5,2 %), ainsi que celles des vins doux et des moûts de raisin.

Comme par le passé, l'Italie arrive en tête des pays d'où proviennent les vins importés (73,6 millions de litres), suivie par la France (38,6 millions de litres) et l'Espagne (31,6 millions de litres). Quelque 10,6 millions de litres ont été importés du Portugal.

Comparées aux importations, les exportations sont relativement modestes et accusent un nouveau recul, soit une baisse de 104 700 litres (-7,85 %) par rapport aux années précédentes. Le volume total de vins exportés en 2016 s'élève à 1,23 million de litres, un chiffre qui inclut les vins étrangers ré-exportés.

Stocks de vins (tableaux 4.1 à 4.3)

Les stocks de vins blancs, de vins rouges, de vins rosés et de vins mousseux recensés au 31 décembre 2016 ont recommencé à augmenter, pour la première fois depuis 2012, passant de 204,3 millions (2015) à 221,3 millions de litres (+17 millions de litres; +8,3 %).

Ces stocks comprennent près de 147 millions de litres de vins suisses d'appellation d'origine contrôlée (+11,5 %), environ 14 millions de litres de vins de pays suisses (+30,5 %), 5,5 millions de litres de vins de table indigènes et de vins sans indication de provenance (+2,8 %) et près de 55 millions de litres de vins étrangers (-2,9 %).

On constate en Suisse alémanique une nette régression des stocks de vins, qui s'explique par les récoltes médiocres des grands cantons viticoles en 2016. Contrairement à 2015, les stocks des vins étrangers baissent d'une manière générale, alors que ceux des vins mousseux et des autres vins ont augmenté.

Le canton du Jura apparaît pour la première fois dans la rubrique consacrée aux vins suisses d'appellation d'origine contrôlée (AOC). Il a édicté son propre règlement AOC en 2016.

Consommation de vin (tableaux 5.1 à 5.5)

D'après les statistiques, quelque 253 millions de litres de vin ont été consommés en 2016, soit une réduction de près de 10 millions de litres par rapport à 2015 (-3,8 %), qui s'inscrit dans la tendance à la baisse des années précédentes. Les Suisses ont dans l'ensemble bu moins de vins suisses et de vins étrangers, vins industriels et vins exportés compris. La consommation de vins suisses a diminué de 9,6 millions de litres pour s'établir à 89 millions de litres. Celle de vins étrangers a reculé de 316 200 litres et s'élève désormais à 164 millions de litres. La part de marché des vins suisses a chuté pour atteindre 35 %.

Le recul de la consommation de vins est dû aux trois années successives de vendanges médiocres, entre 2013 et 2015. Pendant cette période, les quantités récoltées ont chaque fois été inférieures aux

volumes de vins consommés, ce qui a régulièrement fait diminuer les stocks. La production n'a donc plus été en mesure de satisfaire la demande en vins suisses.

D'une manière générale on pourrait s'attendre à ce que la demande non satisfaite en vins suisses soit compensée par des importations. Mais ce n'est pas toujours le cas: seule la consommation de vins blancs étrangers a progressé de 1,9 % pour atteindre 39,8 millions de litres, tandis que celle de vins blancs suisses a régressé de 13,1 % et s'élève désormais à 42,5 millions de litres.

La consommation de vins rouges étrangers a même légèrement reculé de 0,9 % et s'est établie pour l'instant 124,6 millions de litres. Celle de vins rouges suisses a diminué de 6,3 % pour s'élever à 46,6 millions de litres.

La population résidente permanente ayant à nouveau progressé en 2016 (8,4 millions d'habitants², soit une augmentation de 90 600 personnes ou de 1,1 %), la consommation de vins par personne a continué à reculer pour atteindre tout juste 30 litres. Ces chiffres ne tiennent toutefois pas compte des vins importés par des particuliers dans le trafic touristique.

Pour de plus amples renseignements, veuillez vous adresser à:

Doris Boehlen
Office fédéral de l'agriculture (OFAG)
Secteur Produits végétaux
Tél.: +41 58 463 02 06
Courriel: doris.boehlen@blw.admin.ch

² Cf. communiqué de presse de l'Office fédéral de la statistique du 6 avril 2017: <https://www.bfs.admin.ch/bfs/fr/home/statistiques/population/effectif-evolution.assetdetail.2240355.html>

Introduzione

Il presente rapporto contiene i dati sulla vitivinicoltura svizzera nel 2016 e sulle scorte di vino al 31 dicembre 2016. Fornisce inoltre informazioni sulla produzione vinicola, sul consumo nonché sulle importazioni e sulle esportazioni di vino nel periodo preso in considerazione, ovvero dal 1° gennaio al 31 dicembre 2016.

Premesse

Superficie viticola: dal 2010, fanno parte della superficie viticola totale elvetica anche i vigneti che si trovano su suolo francese nella zona di confine svizzera, a condizione che rientrino nella zona di produzione di vini ginevrini a denominazione di origine controllata. I vigneti della Mesolcina (GR) sono computati nella Svizzera italiana e non nel Cantone dei Grigioni, poiché la viticoltura di questa zona è simile a quella ticinese.

Raccolto: dal 2010, i dati concernenti il raccolto ginevrino comprendono anche i quantitativi di uva provenienti dalla zona di confine limitrofa per i vini ginevrini a denominazione di origine controllata; quelli sul Cantone dei Grigioni, al contrario, non includono il raccolto della Mesolcina che viene registrato separatamente e attribuito alla Svizzera italiana. Il Cantone Ticino trasforma notevoli quantità di uva rossa (principalmente Merlot) in vino bianco; i rispettivi quantitativi sono pertanto registrati alla rubrica "Vino bianco". I vigneti corrispondenti, però, vengono considerati nelle superfici delle varietà rosse.

Scorte: i vini sono suddivisi in base alla classe (vino a denominazione di origine controllata DOC, vino con indicazione geografica tipica IGT o vino da tavola) e alla provenienza. Nelle scorte di vini elvetici sono stati considerati solo i quantitativi chiaramente attribuibili alla Svizzera.

I dati concernenti le scorte sono rilevati dalla Fondazione "Controllo svizzero del commercio dei vini" sulla base delle notifiche degli inventari inoltrate dalle aziende ad essa subordinate. Numerosi Cantoni dispongono di organi di controllo cantonali equivalenti ai quali possono essere subordinate aziende che trasformano e vendono esclusivamente prodotti di produzione propria e che acquistano al massimo 20 ettolitri all'anno provenienti dalla stessa regione di produzione. Nella Svizzera centrale e orientale gli organi di controllo equivalenti sono subordinati al rispettivo laboratorio cantonale; sono operativi nei seguenti Cantoni: AG, SH (controlla anche GL, AI e AR), TG e ZH (controlla anche GR). Nella Svizzera occidentale l'Organismo intercantonale di certificazione (IZS/OIC) è responsabile per i Cantoni BE, FR, GE, JU, NE, VD, VS e, dal 1° gennaio 2016, anche per BL, BS e SO. L'IZS/OIC lavora su mandato dei Cantoni.

Consumo: nel consumo di vino sono comprese le scorte di tutte le aziende assoggettate al Controllo svizzero del commercio dei vini o a un organo di controllo cantonale equivalente. I vini senza indicazione geografica non sono attribuibili con certezza alla Svizzera e vengono pertanto allibrati alla voce "Vini esteri". La voce "Consumo totale" si distingue da quella "Consumo totale in Svizzera", poiché in quest'ultima sono detratte le esportazioni di vino. Per il consumo in base all'origine o alla regione vengono considerate solo le scorte che possono essere attribuite in maniera inequivocabile al Cantone di produzione o alla regione corrispondente. Per tale motivo, per questo calcolo vengono considerate esclusivamente le scorte di vino DOC. In base alle stime, la produzione di uve DOC costituisce oltre il 95 per cento di quella totale. Per quanto concerne le scorte DOC regionali bisogna altresì tener conto del fatto che, in virtù della legislazione sulle derrate alimentari, il vino svizzero può essere tagliato fino a concorrenza del 10 per cento con vino di altre regioni, anche se alcuni Cantoni escludono tale possibilità. I vini DOC possono anche essere declassati in vini con indicazione geografica tipica o in vini da tavola ed essere in seguito considerati "consumati". Il valore più rappresentativo è, pertanto, il consumo di vino a livello nazionale.

Riassunto

Superficie viticola (tab. 1.1 - 1.4)

Nel 2016 la superficie viticola svizzera totale ammontava a 14 780 ettari. Com'era già stato il caso negli anni precedenti, il calo è stato irrilevante (–13 ha; –0,1 %). Su circa 6 303 ettari (+28 ha) sono stati coltivati vitigni bianchi, su 8 477 ettari (–41 ha) vitigni rossi. I primi occupano il 43 per cento della superficie viticola totale, i secondi il 57 per cento.

Il Vallese, con 4 875 ettari (–32 ha rispetto al 2015), è il Cantone viticolo più grande della Svizzera, seguito da Vaud, 3 774 ettari (+3 ha), Ginevra, 1 409 ettari (–2 ha) e Ticino, 1 096 ettari (–2 ha).

Nella Svizzera tedesca la superficie viticola più estesa si rileva nel Canton Zurigo, con 608 ettari (+1 ha), seguito da Sciaffusa, 483 ettari (nessuna variazione rispetto al 2015) e dai Grigioni (Mesolcina incl.), 449 ettari (–1,7 ha).

La tendenza che interessa da anni il Pinot Noir, ovvero il vitigno più frequentemente coltivato in Svizzera, è continuata anche nel 2016 con un calo di 67 ettari che ha portato la superficie totale messa a Pinot Noir a 4 140 ettari. Rispetto al 2015 è diminuita anche la superficie dello Chasselas, segnatamente di 49 ettari, attestandosi a 3 789 ettari. Anche per il terzo vitigno più coltivato in Svizzera, il Gamay, si è registrata una flessione di 34 ettari, cosicché la superficie ammonta ora a 1 307 ettari. In controtendenza, invece, il Merlot, la cui superficie non cessa di aumentare e ha raggiunto quota 1 140 ettari (+15 ha; +1,34 %).

Raccolto (tab. 2.1 - 2.2)

La vendemmia 2016, con un volume di 108 milioni di litri circa, si situa al di sopra della media pluriennale (+8 mio. l rispetto al periodo 2005–2015) e supera di oltre un quarto il quantitativo rilevato nel 2015, anno in cui si era registrato il valore più basso in assoluto. Le rese sono state decisamente maggiori nella Svizzera francese (+32,8 %; +22 mio. l) e nella Svizzera meridionale (+32,5 %; +1,5 mio. l). Nella Svizzera tedesca, invece, la vendemmia è risultata addirittura inferiore a quella del 2015 (–6,1 %; –0,8 mio. l) soprattutto nei maggiori Cantoni a vocazione viticola (p.es. ZH, SH, GR, AG).

Dopo un inverno mite con scarse precipitazioni nevose, la stagione viticola è iniziata in tutta la Svizzera sotto i migliori auspici. Nel mese di aprile è arrivato un clima freddo e umido protrattosi fino all'inizio dell'estate. Alla fine di aprile in molte località sono ritornate persino le gelate al suolo. Successivamente le forti precipitazioni hanno favorito la comparsa della peronospora. Nonostante il miglioramento delle condizioni meteo registrato a partire da metà luglio, i vigneti erano minacciati da una massiccia infestazione di drosfila del ciliegio. Per fortuna, grazie a un autunno caldo e secco, la situazione è cambiata in meglio e si sono evitati i temuti danni di notevole portata. Nel complesso, nonostante alcune puntuali perdite di raccolto causate dalla peronospora, è stato possibile raccogliere uva di qualità e al giusto grado di maturazione.

Importazioni ed esportazioni (tab. 3.1 - 3.3)

Nel complesso nel 2016 sono stati importati circa 185 milioni di litri di vino, vino spumante, vino dolce, specialità, mistelle e mosto d'uva, ovvero 2,76 milioni di litri in meno rispetto all'anno precedente. Di questi, circa 157 milioni di litri sono stati importati nel quadro del contingente doganale. Il contingente di 170 milioni di litri non è pertanto stato esaurito nemmeno nel 2016. Sono diminuite sia le importazioni di vino bianco (tot. 39,4 mio. l; -776 400 mio. l) sia quelle di vino rosso (tot. 123 mio. l; -3,0 mio. l). Com'era già stato il caso l'anno scorso, l'importazione di vino industriale è diminuita di 734 200 litri a circa 5 milioni di litri. Sono invece aumentate le importazioni di vino spumante, che sono ammontate complessivamente a circa 19 milioni di litri (+938 200 l; +5,2 %), nonché di vino dolce e mosto d'uva.

Tra i Paesi d'origine primeggia l'Italia, con circa 73,6 milioni di litri, seguita dalla Francia, con circa 38,6 milioni di litri e dalla Spagna, con circa 31,6 mio litri. Dal Portogallo sono stati importati circa 10,6 milioni di litri.

Il modesto volume d'esportazione commisurato alle importazioni è diminuito ulteriormente rispetto agli anni precedenti, segnatamente di 104 700 litri (-7,85 %). Nel 2016 sono stati esportati circa 1,23 milioni di litri; in questa cifra rientrano anche i vini esteri importati e nuovamente esportati.

Scorte (tab. 4.1 - 4.3)

Per la prima volta dal 2012 le scorte rilevate il 31 dicembre 2016 di vino bianco, rosso, rosato e spumante sono aumentate nuovamente, passando da circa 204,3 (2015) a 221,3 milioni di litri (+17 mio. l; +8,3 %).

Comprendono poco meno di 147 milioni di litri di vino svizzero a denominazione di origine controllata (+11,5 %), circa 14 milioni di litri con indicazione geografica tipica (+30,5 %), 5,5 milioni di litri di vino da tavola svizzero e vino privo di denominazione di origine (+2,8 %) e poco meno di 55 milioni di litri di vino estero (-2,9 %).

È interessante il netto calo delle scorte di vino nella Svizzera tedesca che collima con le basse rese rilevate nei maggiori Cantoni viticoli. Contrariamente al 2015, per il vino estero si è registrato un calo generalizzato delle scorte, ma sono aumentate le giacenze di spumante e altri vini.

Nella rubrica "Vini svizzeri a denominazione di origine controllata (DOC)" compare per la prima volta il Canton Giura che nel 2016 ha emanato il suo primo regolamento DOC.

Consumo (tab. 5.1 - 5.5)

Secondo i calcoli, nel 2016 sono stati consumati circa 253 milioni di litri di vino. Rispetto al 2015 si registra pertanto una flessione di circa 10 milioni di litri (-3,8 %) che si inserisce nella tendenza degli anni scorsi. È diminuito il consumo globale sia di vino svizzero sia di vino estero, compresi il vino industriale e quelli esportati. Il consumo di vino svizzero ha subito un calo pari a 9,6 milioni di litri, fissandosi a 89 milioni di litri, quello di vino estero si è ridotto di 316 200 litri attestandosi a 164 milioni di litri. La quota di mercato del vino elvetico è quindi scesa al 35 per cento.

Il calo del consumo di vino è da ricondurre alle scarse vendemmie degli anni 2013-2015, con quantitativi inferiori al consumo e conseguente costante assottigliamento delle scorte. La produzione non è quindi più in grado di soddisfare la domanda di vino svizzero.

In generale ci si aspetterebbe che la mancanza di vino svizzero venga compensata con vini esteri, ma non è sempre così. Infatti, soltanto il consumo di vino bianco estero è aumentato, segnatamente dell'1,9 per cento, attestandosi a 39,8 milioni di litri, mentre il consumo di vino bianco svizzero è diminuito del 13,1 per cento fissandosi a 42,5 milioni di litri.

Il consumo di vino rosso estero ha subito addirittura una lieve flessione, segnatamente dello 0,9 per cento attestandosi a 124,6 milioni di litri, quello di vino rosso svizzero ha perso il 6,3 per cento scendendo a 46,6 milioni di litri.

Se si considera che la popolazione residente è aumentata anche nel 2016 (segnatamente di 90 600 unità, ovvero dell'1,1 % a 8,4 mio. di abitanti³), il consumo pro capite di vino scende ulteriormente attestandosi a poco meno di 30 litri. Questa cifra non comprende le importazioni private nel quadro del traffico viaggiatori.

Per maggiori informazioni sull'anno viticolo 2016 si prega di rivolgersi a:

Doris Boehlen
Ufficio federale dell'agricoltura UFAG
Settore Prodotti vegetali
Tel.: +41 58 463 02 06
e-mail: doris.boehlen@blw.admin.ch

³ Cfr. Comunicato stampa dell'Ufficio federale di statistica del 6.4.2017: <https://www.bfs.admin.ch/bfs/it/home/statistiche/popolazione/effettivo-evoluzione.assetdetail.2240354.html>

1 Rebfläche / Surface viticole

1.1 Gesamtergebnisse / Résultats généraux

Kantone / cantons	Total	Weisse / blancs		Rote / rouges	
	m ²	m ²	%	m ²	%
AG	3'909'602	1'221'957	31%	2'687'645	69%
AI + AR	45'389	19'384	43%	26'005	57%
BE (ohne Bielersee)	231'089	96'333	42%	134'756	58%
BL	1'144'121	342'974	30%	801'147	70%
BS	48'312	22'498	47%	25'814	53%
GL	20'503	6'850	33%	13'653	67%
GR (ohne Misox)	4'207'201	941'419	22%	3'265'782	78%
LU	579'027	306'818	53%	272'209	47%
SG	2'115'734	601'436	28%	1'514'298	72%
SH	4'827'619	1'177'590	24%	3'650'029	76%
SO	99'893	34'506	35%	65'387	65%
SZ	385'227	145'714	38%	239'513	62%
TG	2'575'489	892'880	35%	1'682'609	65%
UR + OW + NW	57'869	16'882	29%	40'987	71%
ZG	40'887	23'580	58%	17'307	42%
ZH	6'077'680	2'194'516	36%	3'883'164	64%
Deutschschweiz	26'365'642	8'045'337	31%	18'320'305	69%
GR Mesolcina	285'692	20'498	7%	265'194	93%
TI	10'955'603	973'866	9%	9'981'737	91%
Svizzera italiana	11'241'295	994'364	9%	10'246'931	91%
BE Lac de Biemme	2'216'797	1'202'153	54%	1'014'644	46%
FR	1'165'249	676'512	58%	488'737	42%
GE	14'086'099	6'112'315	43%	7'973'784	57%
JU	161'269	81'016	50%	80'253	50%
NE	6'074'510	2'366'925	39%	3'707'585	61%
VD	37'743'478	24'784'246	66%	12'959'232	34%
VS	48'745'342	18'770'449	39%	29'974'893	61%
Suisse romande	110'192'744	53'993'616	49%	56'199'128	51%
SCHWEIZ / SUISSE 2016	147'799'681	63'033'317	43%	84'766'364	57%
SCHWEIZ / SUISSE 2015	147'927'997	62'754'916	42%	85'173'081	58%

* einschliesslich 1'220'800 m² in der französischen Grenzzone (davon 681'700 m² Weisse und 539'000 m² Rote) / inclus 1'220'800 m² situés dans la zone frontalière française (dont 681'700 m² de blancs et 539'000 m² de rouges)

Quelle / source: Offizielle Weinlesekontrolle der Kantone / contrôle officiel de la vendange des cantons (Stand November 2016 / état novembre 2016)

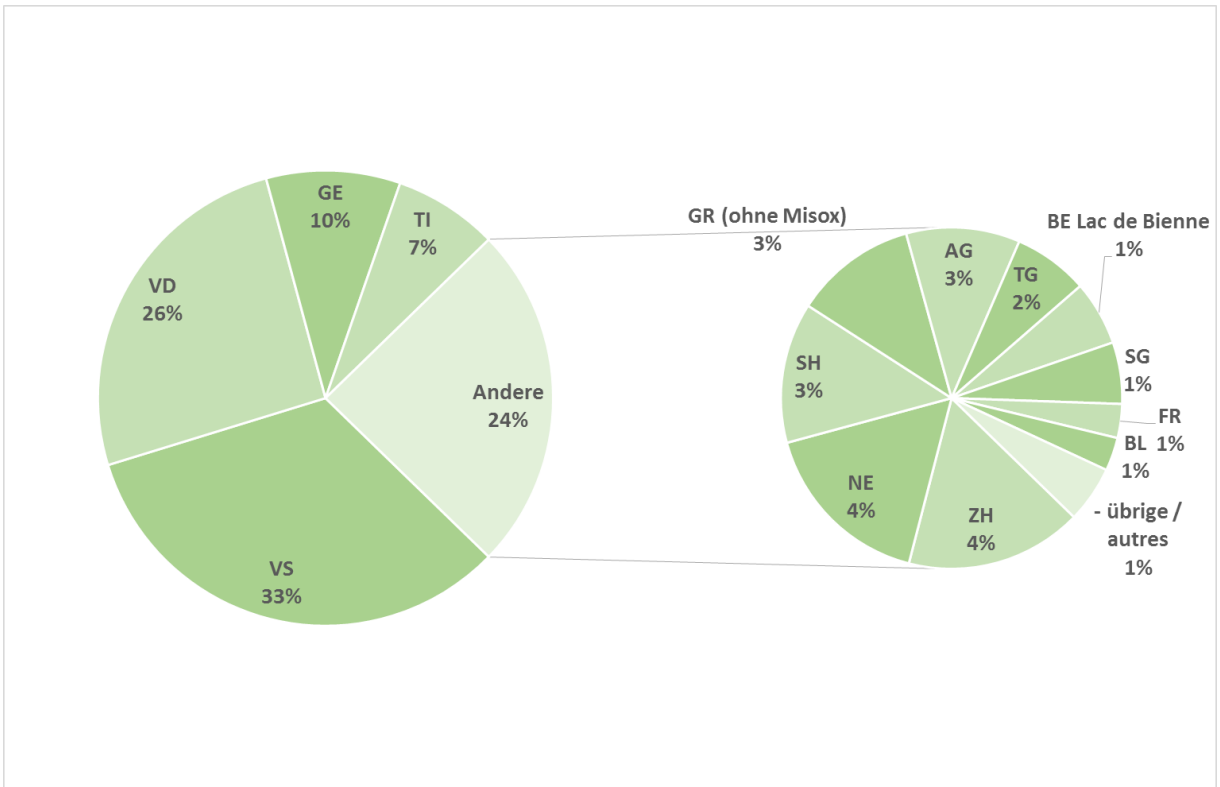


Abbildung / figure 1-1: Verteilung der Rebflächen nach Kantonen (Total) / répartition des surfaces viticoles selon les cantons (Total)

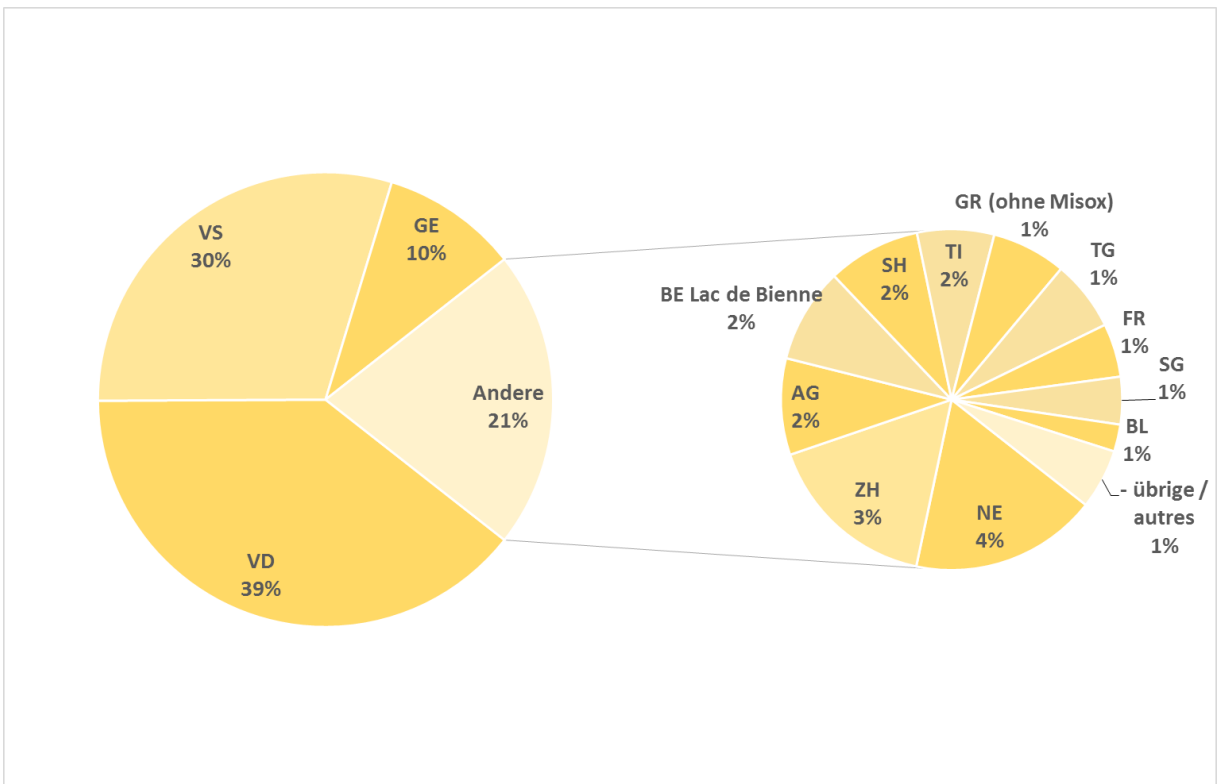


Abbildung / figure 1-2: Verteilung der Rebflächen nach Kantonen (Weisse) / répartition des surfaces viticoles selon les cantons (blancs)

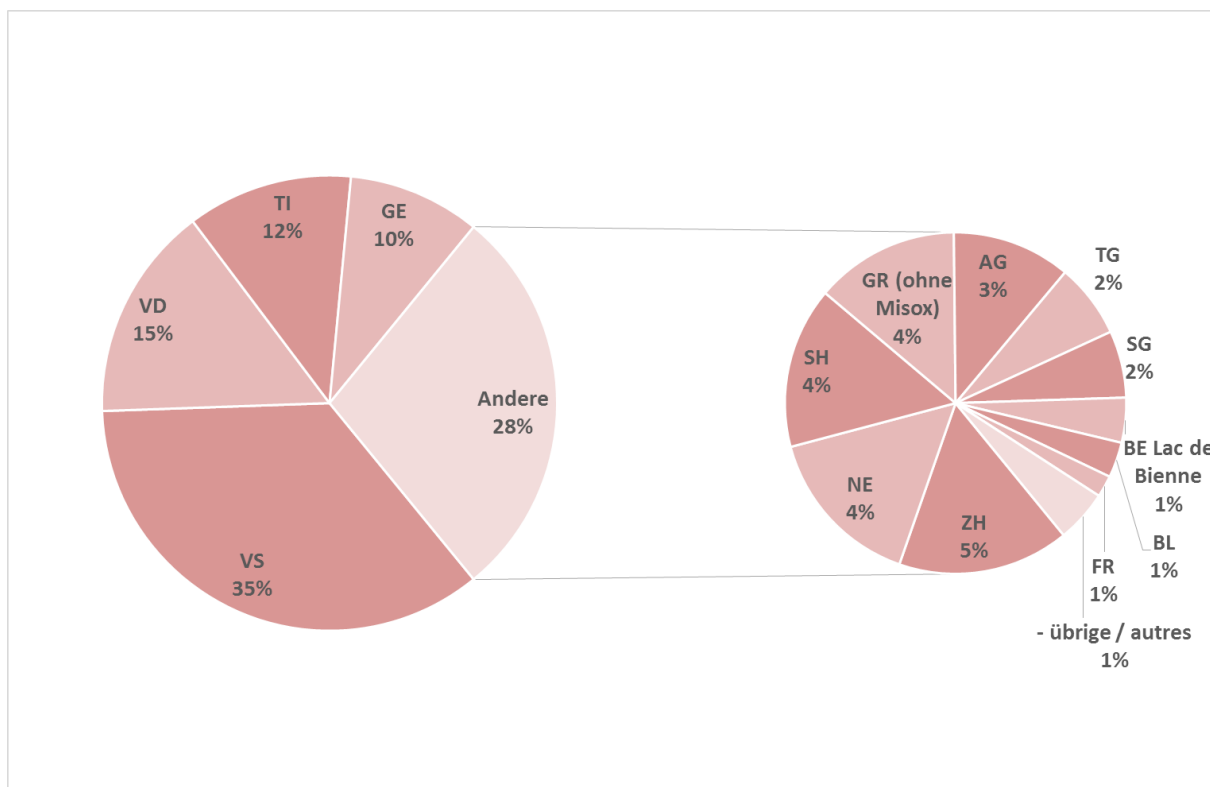


Abbildung / figure 1-3: Verteilung der Rebflächen nach Kantonen (Rote) / répartition des surfaces viticoles selon les cantons (rouges)

1.4 Rebflächen nach Sorten / Surfaces viticoles par cépages

Rebsorte / cépage	Farbe / couleur	Fläche / surface in a / en a	Rebsorte / cépage	Farbe / couleur	Fläche / surface in a / en a	Rebsorte / cépage	Farbe / couleur	Fläche / surface in a / en a
Acolon	r	246.55	Garanoir	r	22'636.32	Plantscher	r	5.00
Alborossa	r	5.59	Garganega	w	1.07	Prior	r	164.39
Alicante Bouschet	r	520.36	Gewürztraminer	w	4'993.96	Räuschling	w	2'514.55
Aligoté	w	2'365.66	GF GA	w	7.87	Rebo	r	27.26
Alphonse Lavallée	r	0.15	GF 48-12	w	105.92	Refosco	r	13.00
Altesse	w	523.91	Goron	r	6.98	Regent	r	3'758.72
Alvarinho	w	9.29	Gouais/Gwäss	w	64.10	Reichensteiner	w	26.70
Amigne	w	4'174.84	Grenache	r	120.61	Réselle	w	33.24
Ancellotta	r	2'280.89	Grosse Arvine	w	4.90	Rièze	w	266.30
Ansonica	w	0.40	Grüner Veltliner	w	124.87	Rheinriesling	w	780.19
Arintorno	r	149.11	Helios	w	23.40	Riesling	w	1'250.68
Arneis	w	14.70	Himbertscha	w	23.05	Roesler	r	22.01
Arvine (Petite)	w	18'643.70	Humagne Blanc	w	2'901.41	Rondo	r	78.38
Aurora	w	0.60	Humagne Rouge	r	14'159.78	Roter Eyholzer	r	21.39
Auxerrois	w	350.55	IRAC 1933	r	3.48	Roter Milan	r	16.50
Bacchus	w	159.62	IRAC 2060	w	47.47	Roter Muskateller	w	6.00
Baco Noir	r	113.95	Isabella	r	139.00	Roter Räuschling	w	34.16
Barbera	r	76.18	Jaen	r	3.93	Roter Riesling-Silvaner	w	12.00
Baron	r	25.78	Johanniter	w	2'377.08	Roussanne	w	353.54
Becquet	r	6.00	Kalina	w	19.25	Saint Laurent	r	252.80
Bianca	w	216.24	Katawaba	r	38.82	Sangiovese	r	75.72
Birster Muskat	w	107.18	Kerner	w	2'452.92	Saphira	w	1'647.25
Blaufränkisch/Lemberger	r	377.76	Kernling	w	135.63	Sauvignon Blanc	w	16'391.14
Bondola	r	1'040.14	Königliche Esther	r	0.08	Sauvignon Gris	w	828.85
Bouvier	w	4.00	Lafnetscha	w	143.49	Sauvignon Soyaïères (VB 32-7)	w	304.15
Brunner	w	70.69	Landi	r	1.53	Sauvignonasse	w	23.25
Buffalo	r	2.10	Landot 244	r	29.00	Savagnin Blanc/Heida	w	14'773.46
BX 81-83	r	57.10	Léon Millot	r	809.31	Scheurebe	w	623.01
Cabernet B	r	276.29	Léon Millot x Marechal Foch	r	44.47	Schiller	w	46.64
Cabernet Blanc (VB 91-26-01)	w	306.29	Lilioria	w	10.68	Schwärzriesling	r	6.00
Cabernet Cantor	r	178.27	Lila	w	0.03	Seibel	r	99.95
Cabernet Carbon	r	52.95	Limberger N	r	9.60	Seibel 5455 /Plantet	r	93.69
Cabernet Carol	r	13.10	Madera	r	5.49	Sémillon	w	611.50
Cabernet Cortis	r	439.64	Magliano	r	2.48	Servagnin	r	103.00
Cabernet Cubin	r	330.65	Magliocco	r	11.38	Seyval (Blanc)	w	624.08
Cabernet Dorio	r	23.30	Malbec	r	1'779.54	Siegerrebe	w	390.03
Cabernet Dorsa	r	2'878.12	Mara (RAC 3022, C41)	r	1'229.22	Siramé	r	51.02
Cabernet Early	r	8.14	Marchisano	r	1.11	Solaris (FR 240-75)	w	1'888.26
Cabernet Franc	r	6'854.24	Marechal Foch	r	1'363.67	Soreli (UD 31.113)	w	127.43
Cabernet Jura	r	3'029.16	Marsanne Blanche/Ermitage	w	4'702.04	Souignier Gris (FR 392-83)	w	438.86
Cabernet Mios	r	300.27	Marselan	r	235.34	Sylvaner/Rhin	w	25'395.05
Cabernet Noir (VB 91-26-04)	r	251.66	Marzemino	r	0.08	Syrah	r	19'741.61
Cabernet Sauvignon	r	6'462.05	Merlot	r	11'395.58	Tannat	r	44.14
Cabernet Soyaïères	r	91.72	Monarch	r	162.96	Tedi's Best	r	7.70
Cabernet VB	r	52.00	Mondeuse Blanche	w	67.00	Teinturier	r	1.81
Cabernet x Marechal Foch	r	11.01	Mondeuse Rouge	r	430.56	Tempranillo	r	55.17
Cabertin (VB 91-26-18)	r	159.15	Montepulciano	r	2.25	Tinta Barroca	r	3.93
CabVB	w	3.40	Moscato d'Amburgo	r	0.03	Tinta Roriz	r	3.93
CabVB	r	6.40	Moscato Gallo/Moscato del Trentino	w	3.47	Tinto Cao	r	3.93
Caladoc	r	15.41	Moscato Rosa	r	0.18	Tocai	w	5.10
Carmenere	r	6.93	Mourvedre	r	11.19	Touriga Nacional	r	49.39
Carminot	r	1'136.78	MRAAC 1087	r	18.03	Traminer	w	44.63
Chambourcin	r	276.68	MRAAC 1099	r	45.82	Triomphe d'Alsace	r	22.18
Chancellor	r	51.52	MRAAC 1626	r	1.50	Trousseau	r	26.68
Chardonnay	w	36'912.34	MRAAC 1817	r	11.56	UD 31.103	r	9.19
Chardoris	w	18.49	MRAAC 40	r	1.50	UD 31.120	r	9.19
Charmont	w	1'038.22	Müller-Thurgau	w	46'618.31	UD 31.125	r	18.70
Chasselas Rose	w	0.52	Muscadet	w	6.40	UD 32.078	r	9.19
Chasselas/Gutedel	w	378'929.51	Muscadine	w	10.00	VB 85-1	r	204.60
Chenin Blanc	w	815.27	Muscari (FR 493-87)	w	602.52	VB 86-4	r	8.76
Clinton	r	22.17	Muscat Blanc (du Valais)	w	64.44	VB 91-26-17	r	1.31
Completer	w	512.38	Muscat Bleu	r	280.79	VB 91-26-25	r	76.03
Cornalin/Landroter	r	13'925.65	Muscat Morio	w	23.00	VB 91-26-26	r	48.44
Corvina	r	10.55	Muscat Olivier	w	798.63	VB 91-26-27	r	27.99
Dakapo	r	1'856.88	Muscat Ottonel	w	553.21	VB 91-26-29	r	4.96
De Chaunac	r	15.92	Muscat/Muskateller	w	4'247.80	VB Cal 1-14	r	5.26
Deckrot	r	2.10	Muscatin	w	14.00	VB Cal 1-15	r	11.89
Diol noir	r	12'161.02	Muskatrollinger	r	1.00	VB Cal 1-20	r	44.69
Diolle	w	2.96	Nebbiolo	r	215.26	VB Cal 1-22	r	50.59
Divico (RAC 2091)	r	2'231.64	Nero	r	20.00	VB Cal 1-28	r	205.39
Dornina	r	8.00	Noah	w	1.01	VB Cal 1-29	r	1.08
Doral	w	3'541.34	Nobling	w	61.39	VB Cal 1-31	r	4.44
Dornfelder	r	2'171.08	Olivette de Laconnex	w	0.52	VB Cal 1-33	r	1.08
Dunkelfelder	r	2'809.34	Ontario	w	0.60	VB Cal 1-36	r	143.35
Durize	r	68.14	Ortega	w	15.00	VB Cal 5-12	w	2.46
Ederena	r	2.02	Passerina	w	0.30	VB Cal 6-04	w	293.56
Epiodola	r	25.94	Persan	r	24.33	VB Cal 6-04 N5	w	71.15
Ebling	w	86.34	Petit Manseng	w	3.72	VB Cal 11-A-140	w	2.47
Erbaluce	w	29.95	Petit Meslier	w	24.54	VB Jura 25	r	4.96
Excelsior	w	27.87	Petit Rouge	r	3.00	Vernatsch/Blauer Trollinger	r	5.75
Falkensteiner	r	8.43	Petit Verdot	r	222.16	Vidal Blanc	w	92.89
Fanny	w	12.56	Phoenix	w	12.96	Vineschroter	r	1.20
Findling	w	104.00	Pinorico	r	32.60	Vignier	w	4'585.76
Flourtai (UD 34.111)	w	7.65	Pinot Blanc/Weissburgunder	w	11'185.51	Würzer	w	16.00
Freisa	r	8.17	Pinot Gris/Malvoisie/Grauburgunder	w	22'957.58	Zala Gyöngye	w	1.56
Freisamer/Freiburger	w	559.16	Pinot Meunier	r	11.33	Zinfandel/Primitivo	r	55.00
Friulano	w	3.08	Pinot Noir Précoce/Frühhurgunder	r	101.75	Zweigelt	r	1'918.46
Furin	r	42.65	Pinot Noir/Blauburgunder	r	413'968.41			
Gallota	r	4'151.82	Pinotage	r	145.89	- übrige / autres	w	863.52
Garnet	r	42'782.77	Pinotin	r	17.86	- übrige / autres	r	6'150.65
Gamay	r	130'708.90	Piroso	r	20.80			
Gamay cl 565	r	8.51	Piant Robert	r	896.82			
Gamay de Chaudenay	r	7.80	Plantet	r	21.00	Total		1'477'996.81

Quelle / source: Offizielle Weinlesekontrolle der Kantone / contrôle officiel de la vendange des cantons
(Stand November 2016 / état novembre 2016)

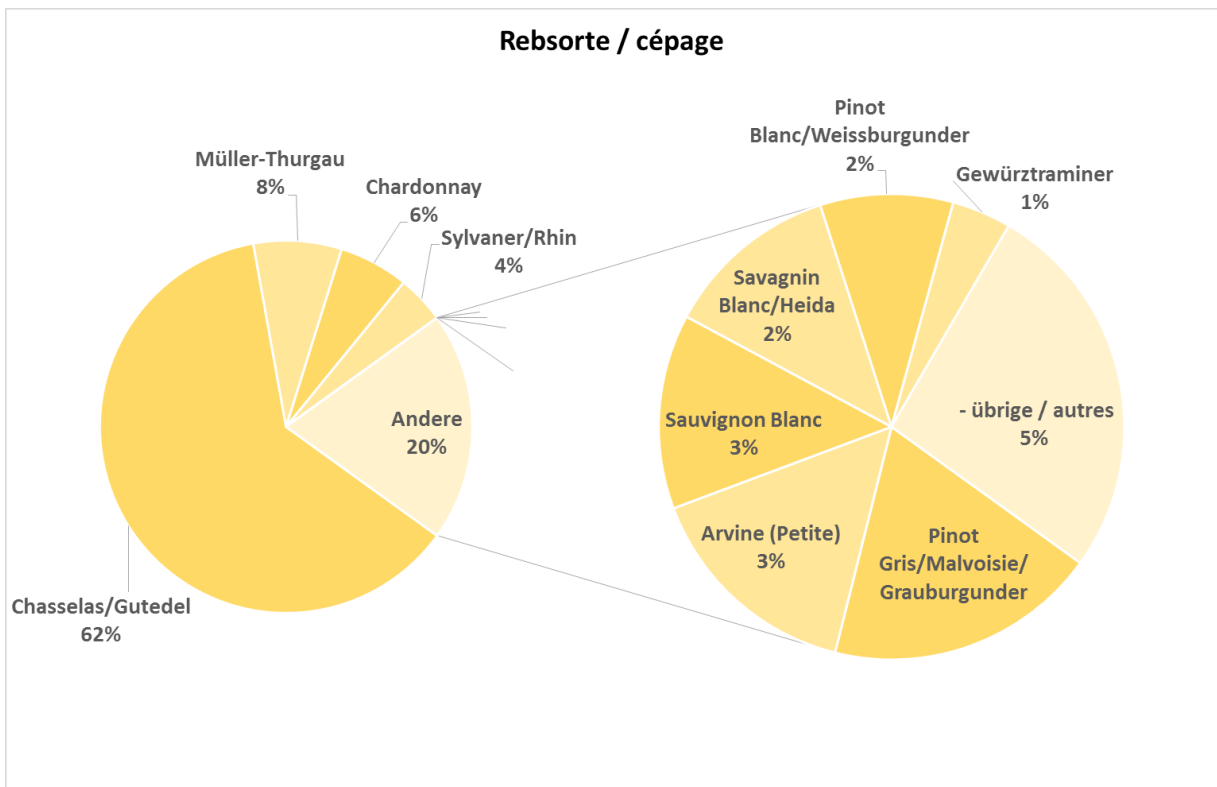


Abbildung / figure 1-4: Flächenanteile nach weissen Rebsorten / parts de surfaces selon les cépages blancs

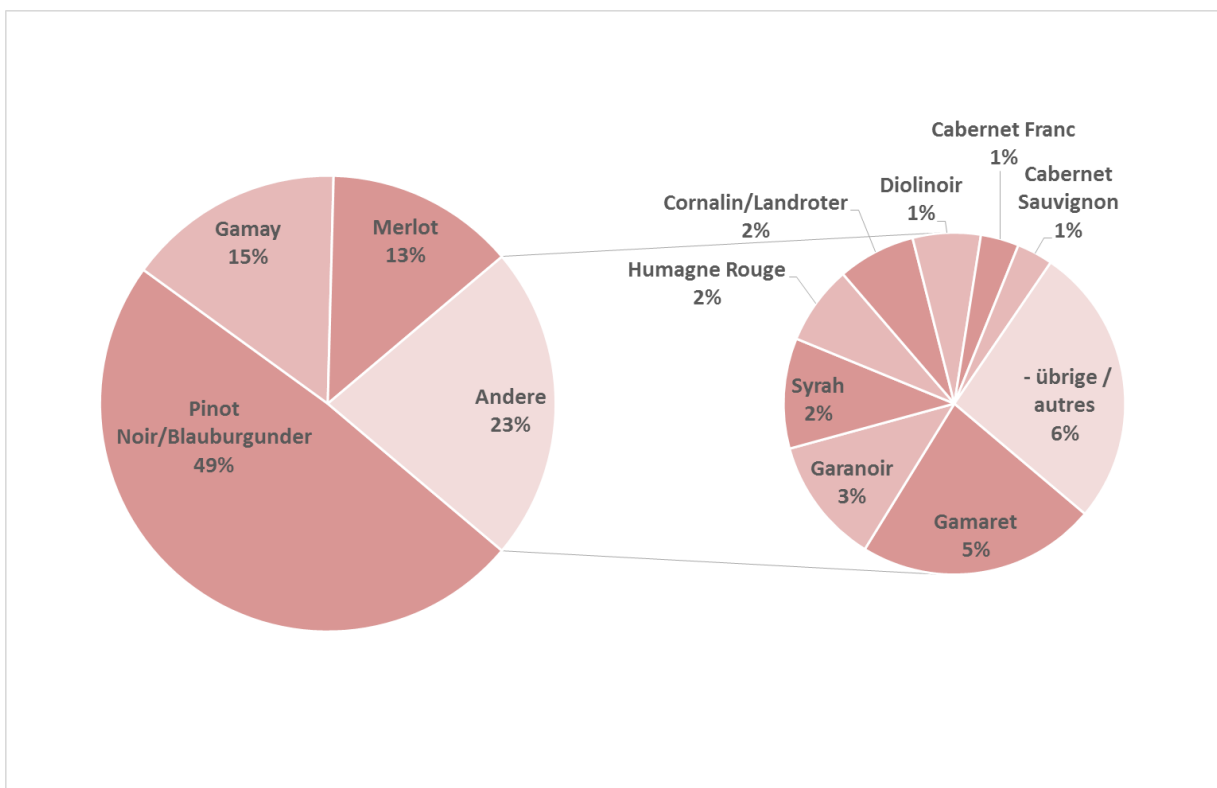


Abbildung / figure 1-5: Flächenanteile nach roten Rebsorten / parts de surfaces selon les cépages rouges

2 Ernte / Récolte

2.1 Weinlese ohne Traubensaft / Vendanges sans jus de raisin

Kantone / cantons	Total	Weisse / blancs		Rote / rouges	
	hl	hl	%	hl	%
AG	15'488	5'148	33%	10'340	67%
AI + AR	148	78	53%	70	47%
BE (ohne Bielersee)	1'234	634	51%	600	49%
BL	6'022	2'123	35%	3'899	65%
BS	284	129	45%	155	55%
GL	96	34	35%	62	65%
GR (ohne Misox)	21'963	5'633	26%	16'330	74%
LU	2'992	1'693	57%	1'299	43%
SG	8'828	2'686	30%	6'142	70%
SH	25'467	6'612	26%	18'855	74%
SO	389	158	41%	231	59%
SZ	1'955	763	39%	1'192	61%
TG	13'512	5'093	38%	8'419	62%
UR + OW + NW	194	64	33%	130	67%
ZG	86	49	57%	37	43%
ZH	27'706	11'126	40%	16'580	60%
Deutschschweiz	126'364	42'023	33%	84'342	67%
GR Mesolcina	1'143	81	7%	1'062	93%
TI*	58'492	14'655	25%	43'837	75%
Svizzera italiana	59'635	14'736	25%	44'899	75%
BE Lac de Bienne	14'531	8'599	59%	5'932	41%
FR	8'142	4'871	60%	3'271	40%
GE**	114'276	53'117	46%	61'159	54%
JU	229	115	50%	114	50%
NE	36'076	15'516	43%	20'560	57%
VD	303'779	218'289	72%	85'490	28%
VS	413'707	169'149	41%	244'558	59%
Suisse romande	890'740	469'656	53%	421'084	47%
SCHWEIZ / SUISSE 2016	1'076'739	526'415	49%	550'324	51%
SCHWEIZ / SUISSE 2015	850'451	396'006	47%	454'443	53%

* Das Tessin gewann 10'040 hl Weisswein aus roten Trauben. Dieser wurde dem Weisswein angerechnet. / Le Tessin a produit 10'040 hl de vin blanc à partir de raisins rouges. Cette quantité fait partie du vin blanc.

** einschliesslich Grenzzone / inclus la zone frontalière

Quelle / source: Offizielle Weinlesekontrolle der Kantone / contrôle officiel de la vendange des cantons (Stand Februar 2017 / état février 2017)

2.2 Mittlere Brix-Prozente / Pour-cent Brix moyens

Jahr / année	Chasselas / Gutedel						Müller-Thurgau				Chardonnay					Sylvaner / Rhin	Pinot Gris / Grauburgunder			
	BE*	FR	VD	VS	NE	GE	ZH	SH	AG	TG	TI	VD	VS	NE	GE		VS	VD	VS	GE
2004	17.7	17.6	18.2	19.1	17.2	18.0	18.2	18.3	18.0	18.5	20.9	21.8	21.9	21.4	21.4	22.0				
2005	18.2	17.7	18.6	19.1	18.2	18.4	18.2	18.8	18.5	17.8	20.7	22.2	22.3	22.0	22.0	22.9				
2006	16.9	16.6	18.0	19.6	16.7	18.0	18.0	18.3	18.2	17.6	21.2	21.5	22.3	20.7	21.4	23.0				
2007	17.0	17.6	17.9	18.8	17.0	18.0	19.0	19.4	19.2	18.7	21.0	21.7	22.0	21.3	21.4	22.2	22.1	24.8	21.8	
2008	17.2	17.3	17.5	18.9	17.3	16.4	18.2	18.6	18.5	18.0	20.0	21.2	22.3	20.8	19.8	22.6	21.6	25.1	21.2	
2009	15.5	18.7	19.2	19.5	18.1	18.6	19.4	19.4	19.8	19.1	21.2	22.6	22.2	21.7	22.2	22.5	23.5	24.7	23.0	
2010	18.3	18.5	18.9	19.8	18.1	18.8	18.8	19.1	19.2	18.4	21.2	22.9	22.6	22.5	22.2	22.9	23.5	24.8	23.2	
2011	18.1	18.8	18.3	19.6	18.1	18.4	19.7	19.9	20.3	19.3	22.1	21.7	22.0	21.5	22.2	22.2	22.7	24.7	23.1	
2012	17.2	17.3	18.2	18.7	17.2	17.2	18.6	18.3	18.6	18.4	21.6	21.8	21.8	21.0	21.0	22.0	22.5	24.5	22.4	
2013	17.1	17.0	17.5	18.9	17.2	16.6	18.6	18.4	18.6	18.2	21.3	20.9	22.3	21.0	20.2	22.2	21.2	23.8	21.2	
2014	17.6	17.3	17.8	18.9	17.5	17.2	17.8	17.9	18.1	17.4	19.5	21.3	22.1	21.1	20.4	22.0	21.5	23.7	21.0	
2015	18.9	19.7	20.4	20.2	18.8	19.8	19.8	19.3	20.1	19.3	20.6	23.3	22.6	23.3	22.4	22.9	23.6	24.2	23.2	
2016	17.1	17.0	17.8	18.6	17.2	17.0	18.6	19.0	19.2	18.2	20.5	21.3	22.2	21.2	21.2	21.9	22.3	23.7	22.6	
Jahr / année	Pinot Noir / Blauburgunder										Gamay			Merlot		Gamaret			Garanoir	Syrah
	ZH	SH	SG	GR	AG	TG	VD	VS	NE	GE	VD	VS	GE	TI	VS	VD	VS	GE		
2004	21.1	21.2	22.1	23.3	21.4	21.2	21.8	22.2	21.6	21.8	20.1	21.3	20.2	20.7	23.1	21.0	22.2	21.4		
2005	21.0	22.3	22.3	23.8	21.7	20.7	22.0	22.5	21.9	22.0	21.0	22.0	21.1	21.0	23.2	22.1	22.4	22.5		
2006	21.0	21.7	22.7	23.8	21.3	20.8	21.4	22.5	20.5	21.2	20.5	21.4	20.2	21.5	24.0	21.4	22.7	21.6		
2007	21.8	22.4	22.4	23.2	22.1	21.8	21.8	22.6	21.5	22.0	20.6	21.4	20.6	21.7	22.6	21.4	22.3	21.4	21.3	21.7
2008	21.3	22.3	22.2	23.7	21.6	21.6	21.4	22.5	20.9	20.4	19.4	21.6	18.0	20.2	23.8	21.1	22.4	20.4	20.7	22.0
2009	23.5	24.2	24.0	24.5	24.2	23.6	23.6	22.8	22.8	23.0	22.7	22.4	22.2	20.9	23.6	23.5	23.0	22.8	23.1	22.7
2010	20.8	21.7	21.6	22.4	21.6	20.5	23.0	23.1	22.2	22.6	22.4	22.2	21.4	21.3	24.6	22.8	22.8	22.4	22.5	22.5
2011	23.0	23.7	23.3	23.5	24.4	22.9	22.5	22.5	23.1	22.3	21.3	22.0	21.4	20.9	23.4	22.4	23.1	22.7	22.0	23.1
2012	21.3	21.8	22.4	23.3	21.9	21.4	22.4	22.6	21.5	21.8	21.0	21.9	20.4	21.4	22.9	21.5	22.0	21.6	21.7	22.1
2013	21.5	21.8	23.2	23.9	21.8	21.4	21.0	22.4	20.6	20.4	20.4	21.7	19.4	21.6	23.4	20.3	21.9	19.4	20.2	22.1
2014	21.4	21.1	22.3	23.1	21.0	20.5	21.2	22.1	21.4	20.4	22.2	21.4	19.4	19.2	22.6	21.2	22.3	20.4	21.2	21.6
2015	23.6	24.0	23.1	23.3	24.6	23.5	23.3	22.7	22.9	22.8	22.5	22.1	21.8	21.3	23.8	23.5	23.0	23.8	22.6	23.3
2016	21.9	22.4	22.5	23.2	22.8	22.0	22.4	22.2	22.2	22.2	20.6	21.7	21.0	20.9	22.7	21.4	22.1	21.8	20.9	21.8

* nur Region Bielersee / seulement la région Lac de Bienne

Quelle / source: Offizielle Weinlesekontrolle der Kantone / contrôle officiel de la vendange des cantons (Stand Februar 2017 / état février 2017)

3 Importe und Exporte / Importations et exportations

3.1 Einfuhren gesamt / Importations totales

	Tarifnr.*	2013 hl	2014 hl	2015 hl	2016 hl	no. tarifaire*	
Weisswein							vin blanc
in Flaschen, innerhalb Zollkontingent	2204.2121	180'984	185'353	192'329	198'456	2204.2121	en bouteilles, dans le contingent
in Flaschen, ausserhalb Zollkontingent	2204.2129	781	895	864	784	2204.2129	en bouteilles, hors contingent
im Fass >13% Vol., innerhalb Zollkontingent	2204.2921	31'869	29'287	23'916	26'509	2204.2921	en fûts > 13% vol., dans le contingent
im Fass ≤13% Vol., innerhalb Zollkontingent	2204.2922	93'340	121'024	135'863	126'328	2204.2922	en fûts ≤ 13% vol., dans le contingent
im Fass, ausserhalb Zollkontingent	2204.2929	32	54	41	48	2204.2929	en fûts, hors contingent
Verarbeitungswein	2204.2941	53'225	53'172	48'802	41'926	2204.2941	vin industriel
Total		360'231	389'785	401'815	394'051	Total	
davon in Flaschen		181'765	186'248	193'193	199'240		dont en bouteilles
davon im Fass		178'466	203'537	208'622	194'811		dont en vrac
Rotwein							vin rouge
in Flaschen, innerhalb Zollkontingent	2204.2141	776'778	782'404	772'937	782'237	2204.2141	en bouteilles, dans le contingent
in Flaschen, ausserhalb Zollkontingent	2204.2149	2'779	3'013	3'123	2'665	2204.2149	en bouteilles, hors contingent
in Fiaschis, innerhalb Zollkontingent	2204.2131	2'722	3'102	2'260	2'049	2204.2131	en fiasques, dans le contingent
in Fiaschis, ausserhalb Zollkontingent	2204.2139	1	4	5	5	2204.2139	en fiasques, hors contingent
im Fass >13% Vol., innerhalb Zollkontingent	2204.2931	169'179	169'133	156'084	162'660	2204.2931	en fûts > 13% vol., dans le contingent
im Fass ≤13% Vol., innerhalb Zollkontingent	2204.2932	320'044	310'119	317'926	273'352	2204.2932	en fûts ≤ 13% vol., dans le contingent
im Fass, ausserhalb Zollkontingent	2204.2939	164	173	658	160	2204.2939	en fûts, hors contingent
Verarbeitungswein	2204.2942	10'578	12'275	9'155	8'689	2204.2942	vin industriel
Total		1'282'245	1'280'223	1'262'148	1'231'817	Total	
davon in Flaschen		779'557	785'417	776'060	784'902		dont en bouteilles
davon im Fass**		502'688	494'806	486'088	446'915		dont en vrac**
andere							autres
Süssweine, Weinspezialitäten und Mistellen in Flaschen	2204.2150	13'187	13'115	13'151	14'051	2204.2150	vins doux, spécialités de vins et mistelles en bouteilles
Süssweine, Weinspezialitäten und Mistellen im Fass	2204.2950	1'376	1'813	1'044	1'057	2204.2950	vins doux, spécialités de vins et mistelles en fût
Schaumwein	2204.1000	171'075	182'142	181'566	190'948	2204.1000	vins mousseux
Traubenmost	2204.3000	14'947	13'924	16'895	17'123	2204.3000	moûts de raisins
TOTAL		1'843'061	1'881'002	1'876'619	1'849'047	TOTAL	
davon im Zollkontingent***		1'574'916	1'600'422	1'601'315	1'571'591		dont dans le contingent tarifaire***

* gemäss Schweizer Gebrauchstarif / selon tarif d'usage suisse (<http://xtares.admin.ch> – Stand April 2017 / état avril 2017)

**Fiaschis werden den Fassweinen angerechnet / Les fiaschis sont comptabilisées dans les vins en fûts

*** jährliches Zollkontingent / contingent tarifaire annuel: 1'700'000 hl

Quelle / source: Datenbank der schweizerischen Aussenhandelsstatistik / Base de données statistiques du commerce extérieur de la Suisse (<https://www.swiss-impex.admin.ch/>) - Stand 04. April 2017 / état 04 avril 2017)

3.2 Einfuhren nach Land / Importations par pays

Land / pays	Weisswein / vin blanc*	Rotwein / vin rouge*	Schaum- wein / vin mousseux	andere / autres**	Total	
	hl	hl	hl	hl	hl	%
Italien / Italie	118'664	494'632	104'485	18'409	736'190	39.8%
Frankreich / France	78'749	254'277	52'338	780	386'144	20.9%
Spanien / Espagne	60'907	229'746	23'199	2'055	315'907	17.1%
Portugal	16'624	78'643	547	10'222	106'036	5.7%
USA	33'085	17'963	95	16	51'159	2.8%
Südafrika / Afrique du sud	8'912	33'614	31	9	42'566	2.3%
Chile / Chili	8'224	25'591	-	-	33'815	1.8%
Argentinien / Argentine	3'257	29'171	42	1	32'471	1.8%
Australien / Australie	8'957	14'695	138	4	23'794	1.3%
- andere / autres	56'672	53'485	10'073	735	120'965	6.5%
Total	394'051	1'231'817	190'948	32'231	1'849'047	100.0%

* Zolltarifnummern gemäss Tabelle 3.1 / numéros de tarif douanier selon tableau 3.1

** Süssweine, Weinspezialitäten und Mistellen sowie Traubenmost / vins doux, spécialités de vins, mistelles et moûts de raisin

Quelle / source: Datenbank der schweizerischen Aussenhandelsstatistik / Base de données statistiques du commerce extérieur de la Suisse (<https://www.swiss-impex.admin.ch>) - Stand 04. April 2017 / état 04 avril 2017)

3.3 Ausfuhren / Exportations*

	Tarifnr.*	2013 hl	2014 hl	2015 hl	2016 hl	no. tarifaire*	
Weisswein							vin blanc
in Flaschen	2204.2129	6'299	6'110	4'968	3'772	2204.2129	en bouteilles
im Fass	2204.2929	58	75	126	144	2204.2929	en fûts
Verarbeitungsw Wein	2204.2941	2	4	1	0	2204.2941	vin industriel
Total		6'359	6'189	5'095	3'916	Total	
Rotwein							vin rouge
in Flaschen	2204.2149	10'390	7'982	6'751	6'915	2204.2149	en bouteilles
in Fiaschis	2204.2139	0	0	0	0	2204.2139	en fiasques
im Fass	2204.2939	322	298	156	157	2204.2939	en fûts
Verarbeitungsw Wein	2204.2942	15	8	6	5	2204.2942	vin industriel
Total		10'727	8'288	6'913	7'077	Total	
andere							autres
Süssweine, Weinspezialitäten und Mistellen in Flaschen	2204.2150	34	99	131	39	2204.2150	vins doux, spécialités de vins et mistelles en bouteilles
Süssweine, Weinspezialitäten und Mistellen im Fass	2204.2950	9	12	34	53	2204.2950	vins doux, spécialités de vins et mistelles en fût
Schaumwein	2204.1000	797	1'012	1'150	1'194	2204.1000	vins mousseux
Traubenmost	2204.3000	2	1	3	0	2204.3000	moûts de raisins
TOTAL		17'928	15'601	13'326	12'279	TOTAL	

* inländische und ausländische Weine (Wiederausfuhr) / vins indigènes et étrangers (réexportation)

** gemäss Schweizer Gebrauchstarif / selon tarif d'usage suisse (<http://xtares.admin.ch>) – Stand April 2017 / état avril 2017)

Quelle / source: Datenbank der schweizerischen Aussenhandelsstatistik / Base de données statistiques du commerce extérieur de la Suisse (<https://www.swiss-impex.admin.ch>) - Stand 04. April 2017 / état 04 avril 2017)

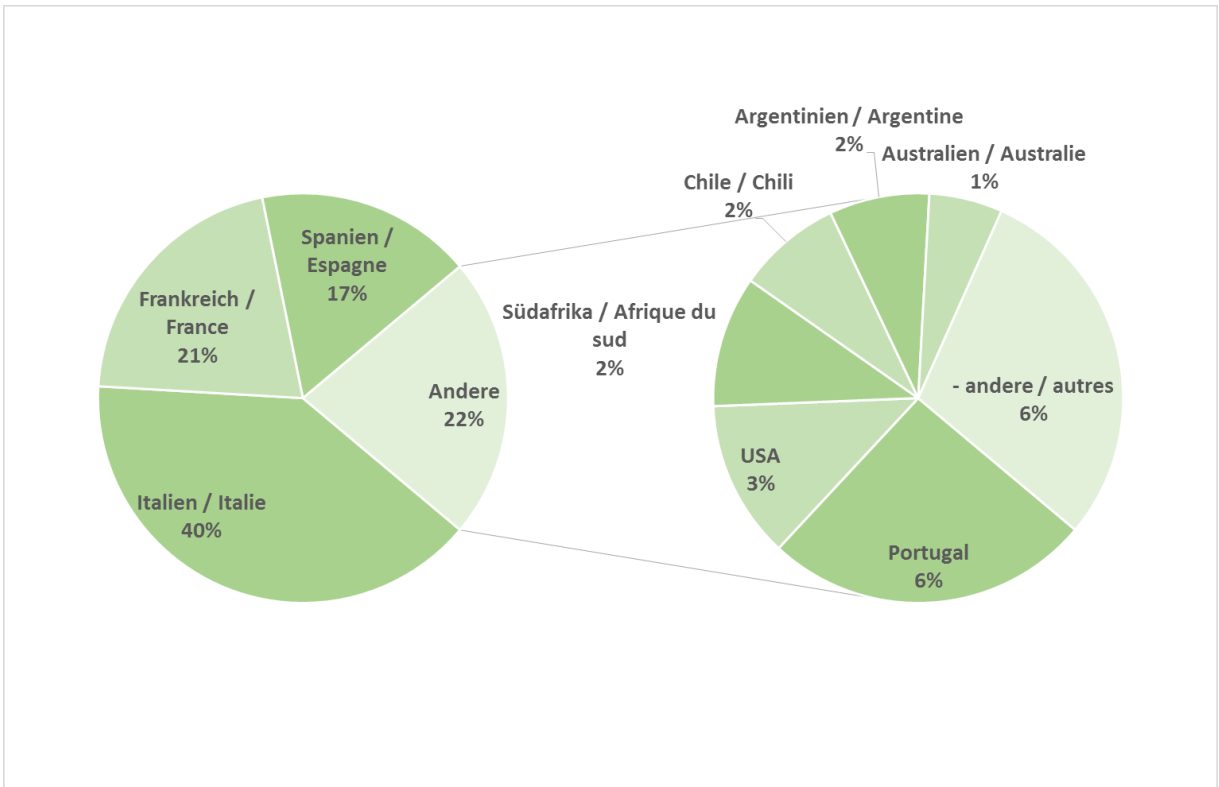


Abbildung / figure 3-1: Einfuhr nach Ländern (Total) / importation par pays (total)

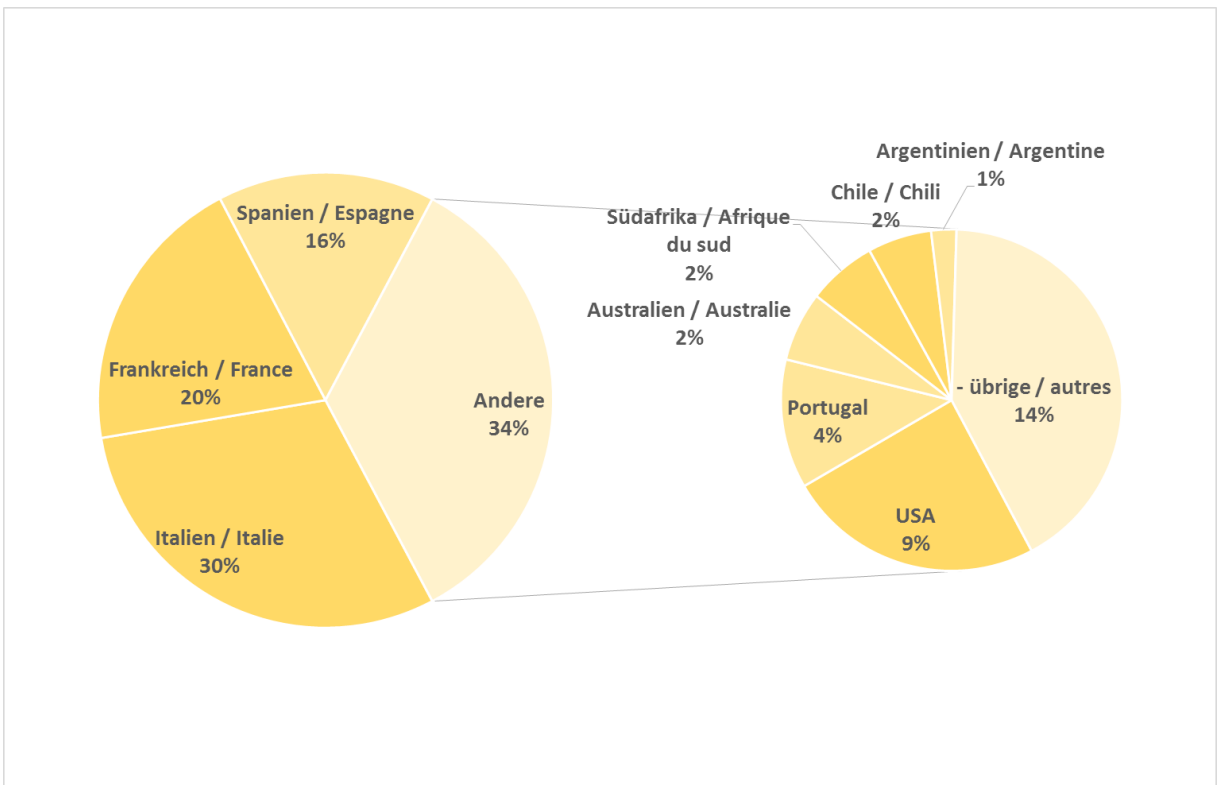


Abbildung / figure 3-2: Einfuhr nach Ländern (Weisswein) / importation par pays (vins blancs)

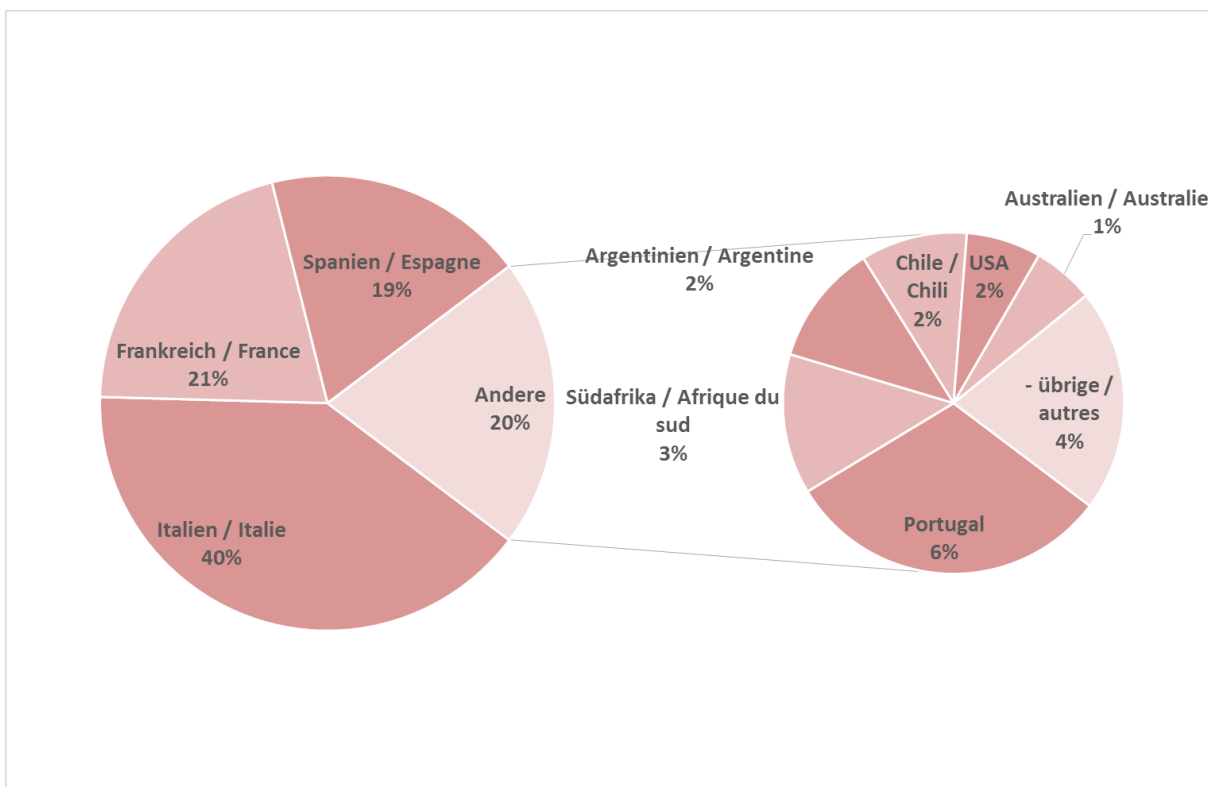


Abbildung / figure 3-3: Einfuhr nach Ländern (Rotwein) / importation par pays (vins rouges)

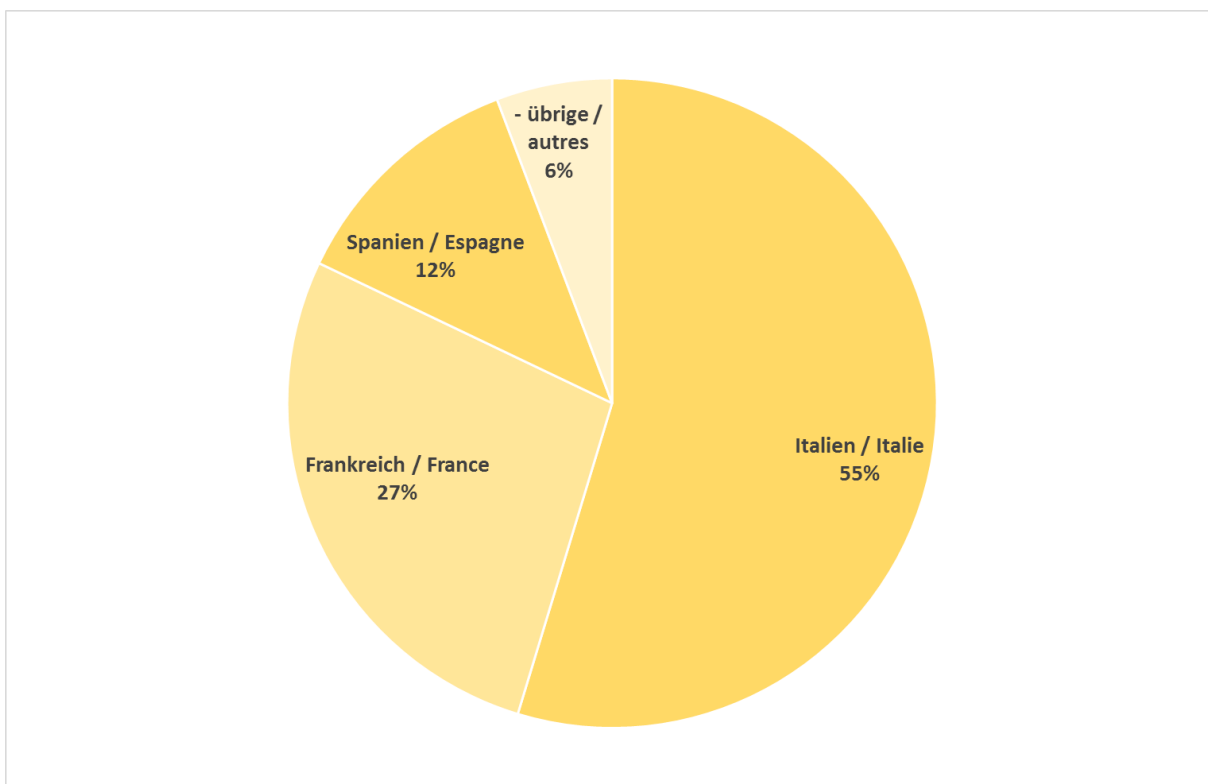


Abbildung / figure 3-4: Einfuhr nach Ländern (Schaumwein) / importation par pays (vins mousseux)

4 Lagerbestände per 31.12.2016 / Stocks au 31.12.2016

4.1 Lager ohne Selbsteinkellerer* / Stocks sans vigneron-encaveurs*

Herkunft / provenance	2016						2015					
	Weisse / blancs	Rote / rouges	Rosés	Schaumweine / mousseux	andere / autres**	Total	Weisse / blancs	Rote / rouges	Rosés	Schaumweine / mousseux	andere / autres**	Total
	hl	hl	hl	hl	hl	hl	hl	hl	hl	hl	hl	hl
Schweizer Weine mit kontrollierter Ursprungsbezeichnung / vins suisses avec appellation d'origine contrôlée												
VD	218'075	79'387	14'651	736	55	312'904	192'012	72'145	11'451	673	55	276'336
VS	186'205	238'268	69'649	2'554	14	496'690	170'938	209'328	54'364	2'633	11	437'274
NE	14'564	11'538	9'650	679	24	36'455	12'562	10'121	7'605	805	12	31'105
GE	19'699	25'217	10'410	377	-	55'703	15'716	21'094	8'370	588	1	45'769
FR	4'716	2'619	460	15	4	7'814	4'046	2'108	413	28	-	6'595
BE Lac de Biene	3'839	1'949	476	61	-	6'325	3'099	1'770	345	49	-	5'263
JU	60	35	-	-	-	95	-	-	-	-	-	-
Total Suisse romande	447'158	359'013	105'296	4'422	97	915'986	398'373	316'566	82'548	4'776	79	802'342
ZH	10'130	11'454	674	376	53	22'687	10'483	13'395	701	452	22	25'053
BL	1'109	3'016	75	232	1	4'433	891	1'874	68	198	6	3'037
SH	8'493	26'277	1'259	142	29	36'200	8'257	27'433	1'286	126	46	37'148
SG	3'074	7'631	62	58	52	10'877	3'046	7'918	65	62	53	11'144
GR	6'303	22'829	353	305	18	29'808	5'588	22'232	323	234	20	28'397
AG	3'459	8'433	332	85	38	12'347	3'867	8'990	369	92	35	13'353
TG	2'988	4'849	261	36	11	8'145	3'212	4'621	256	35	6	8'130
andere	3'296	4'587	166	113	13	8'175	2'833	4'112	105	83	26	7'159
Total Deutschschweiz	38'852	89'076	3'182	1'347	215	132'672	38'177	90'575	3'173	1'282	214	133'421
TI	15'565	78'797	2'414	617	9	97'402	14'426	72'238	3'020	511	15	90'210
Total	501'575	526'886	110'892	6'386	321	1'146'060	450'976	479'379	88'741	6'569	308	1'025'973
Schweizer Landweine / vins de pays suisses												
Suisse romande	39'664	26'908	12'211	4'161	4	82'948	17'905	19'325	21'100	3'525	-	61'855
Deutschschweiz	2'813	5'861	221	138	17	9'050	3'873	8'955	171	150	8	13'157
Svizzera italiana	1'179	2'796	143	109	15	4'242	1'460	2'139	14	26	9	3'648
andere	8'066	10'902	1'068	1'394	10	21'440	4'676	9'420	1'540	1'381	20	17'037
Total	51'722	46'467	13'643	5'802	46	117'680	27'914	39'839	22'825	5'082	37	95'697
In- und ausländische Tafelweine, Weine ohne Herkunft / vins de table suisses et étrangers, vins sans indication de provenance												
Total	23'709	17'748	1'692	6'525	5'176	54'850	24'115	16'786	1'906	6'417	4'379	53'603
Ausländische Weine / vins étrangers												
Argentinien / Argentine	843	7'994	39	61	2	8'939	1'316	8'835	48	27	2	10'228
Australien / Australie	3'745	7'935	12	52	30	11'774	3'317	8'300	17	113	31	11'778
Chile / Chili	2'439	6'839	222	81	3	9'584	3'036	8'368	185	74	5	11'668
Frankreich / France	18'104	85'628	11'188	14'968	800	130'688	17'476	93'122	12'906	13'937	988	138'429
Italien / Italie	28'799	162'704	5'072	21'441	4'516	222'532	29'083	164'326	5'001	21'111	3'080	222'601
Portugal	3'206	13'108	1'427	195	2'868	20'804	3'558	13'657	1'968	256	2'765	22'204
Spanien / Espagne	9'599	64'486	2'794	3'797	931	81'607	13'785	65'986	2'042	3'838	866	86'517
Südafrika / Afrique du sud	6'927	5'289	1'887	90	12	14'205	7'755	5'263	1'945	124	19	15'106
USA	4'526	12'998	1'889	9	3	19'425	4'866	13'818	2'099	26	2	20'811
andere / autres	14'678	12'666	325	1'214	815	29'698	12'203	11'636	273	1'515	612	26'239
Total	92'866	379'647	24'855	41'908	9'980	549'256	96'395	393'311	26'484	41'021	8'370	565'581
Gesamttotal / Total général												
Total Wein / vin	669'872	970'748	151'082	60'621	15'523	1'867'846	599'400	929'315	139'956	59'089	13'094	1'740'854
Alkoholfreier Traubensaft / jus de raisin sans alcool												
Total	6'627	3'979				10'606	5'708	2'828	-	-	-	8'536

* Produzenten, die ausschliesslich ihre eigenen Produkte verarbeiten und verkaufen und jährlich höchstens 20 hl aus demselben Produktionsgebiet zukaufen. / Producteurs qui ne transforment et ne vendent que leurs propres produits et qui n'achètent pas plus que 20 hl par an en provenance de la même région de production.

** Likörweine, Wermut, Sangria usw. / vins de liqueurs, Vermouth, Sangria etc.

Quelle / source : Schweizer Weinhandelskontrolle (SWK) und Kantone / Contrôle suisse du commerce des vins (CSCV) et cantons

4.2 Lager Selbsteinkellerer* / Stocks des vigneron-encaveurs*

Herkunft / provenance	2016						2015					
	Weisse / blancs	Rote / rouges	Rosés	Schaumweine / mousseux	andere / autres**	Total	Weisse / blancs	Rote / rouges	Rosés	Schaumweine / mousseux	andere / autres**	Total
	hl	hl	hl	hl	hl	hl	hl	hl	hl	hl	hl	hl
Schweizer Weine mit kontrollierter Ursprungsbezeichnung / vins suisses avec appellation d'origine contrôlée												
VD	74'206	35'032	6'293	592	-	116'123	60'474	28'894	5'047	496	-	94'911
VS	33'642	47'857	1'686	124	-	83'309	32'045	46'374	1'679	156	-	80'254
NE	4'341	3'974	1'470	52	13	9'850	3'518	3'218	1'280	27	26	8'069
GE	14'429	22'516	2'619	528	176	40'268	13'696	19'105	1'981	442	40	35'264
FR	1'696	1'344	74	18	4	3'136	1'433	1'037	64	19	6	2'559
BE Lac de Biene	5'434	4'209	713	188	39	10'583	4'342	3'576	63	139	41	8'161
JU	101	75	1	1	-	178	-	-	-	-	-	-
Total Suisse romande	133'849	115'007	12'856	1'503	232	263'447	115'508	102'204	10'114	12'79	113	229'218
ZH	4'795	7'245	816	412	191	13'459	5'581	9'427	975	302	74	16'359
BL	969	1'869	104	102	1	3'045	759	1'657	101	58	-	2'575
SH	346	844	56	13	23	1'282	226	510	89	-	8	833
SG	936	1'352	92	33	6	2'419	770	1'256	62	8	6	2'102
GR	1'547	5'296	516	28	44	7'431	1'295	5'472	180	30	43	7'020
AG	3'326	7'394	756	255	44	11'775	3'771	8'441	926	211	41	13'390
TG	1'437	2'829	98	41	13	4'418	1'429	2'910	79	45	4	4'467
andere	510	602	43	46	3	1'204	267	793	65	29	5	1'159
Total Deutschschweiz	13'866	27'431	2'481	930	325	45'033	14'098	30'466	2'477	683	181	47'905
TI	1'318	10'135	138	138	-	11'729	1'331	9'764	162	110	-	11'367
Total	149'033	152'573	15'475	2'571	557	320'209	130'937	142'434	12'753	2'072	294	288'490
Schweizer Landweine / vins de pays suisses												
Suisse romande	11'616	6'748	1'660	600	209	20'833	2'568	3'627	425	36	2'976	9'632
Deutschschweiz	159	248	53	13	2	475	157	398	50	70	15	690
Svizzera italiana	503	2'195	37	61	2	2'798	446	2'175	17	34	-	2'672
andere	122	186	4	-	10	322	72	69	-	-	10	151
Total	12'400	9'377	1'754	674	223	24'428	3'243	6'269	492	140	3'001	13'145
In- und ausländische Tafelweine, Weine ohne Herkunft / vins de table suisses et étrangers, vins sans indication de provenance												
Total	334	129	1	11	42	517	30	179	15	9	8	241
Ausländische Weine / vins étrangers												
Argentinien / Argentine	-	-	-	-	-	-	-	-	-	-	-	-
Australien / Australie	-	-	-	-	-	-	-	-	-	-	-	-
Chile / Chili	-	-	-	-	-	-	-	-	-	-	-	-
Frankreich / France	-	-	-	-	-	-	-	-	-	-	-	-
Italien / Italie	-	-	-	-	-	-	-	-	-	-	-	-
Portugal	-	-	-	-	-	-	1	2	-	-	-	3
Spanien / Espagne	-	-	-	-	-	-	-	-	-	-	-	-
Südafrika / Afrique du sud	-	-	-	-	-	-	-	-	-	-	-	-
USA	-	-	-	-	-	-	-	-	-	-	-	-
andere / autres	26	3	-	-	-	29	29	14	-	-	-	43
Total	26	3	-	-	-	29	30	16	-	-	-	46
Gesamttotal / Total général												
Total Wein / vin	161'793	162'082	17'230	3'256	822	345'183						
Alkoholfreier Traubensaft / jus de raisin sans alcool												
Total	88	45	-	-	-	133	61	19	-	-	-	80

* Produzenten, die ausschliesslich ihre eigenen Produkte verarbeiten und verkaufen und jährlich höchstens 20 hl aus demselben Produktionsgebiet zukaufen. / Producteurs qui ne transforment et ne vendent que leurs propres produits et qui n'achètent pas plus que 20 hl par an en provenance de la même région de production.

** Likörweine, Wermut, Sangria usw. / vins de liqueurs, Vermouth, Sangria etc.

Quelle / source : Schweizer Weinhandelskontrolle (SWK) und Kantone / Contrôle suisse du commerce des vins (CSCV) et cantons

4.3 Lager total in der Schweiz / Stocks totaux en Suisse

Herkunft / provenance	2016						2015					
	Weisse / blancs	Rote / rouges	Rosés	Schaumweine / mousseux	andere / autres*	Total	Weisse / blancs	Rote / rouges	Rosés	Schaumweine / mousseux	andere / autres*	Total
	hl	hl	hl	hl	hl	hl	hl	hl	hl	hl	hl	hl
Schweizer Weine mit kontrollierter Ursprungsbezeichnung / vins suisses avec appellation d'origine contrôlée												
VD	292'281	114'419	20'944	1'328	55	429'027	252'486	101'039	16'498	1'169	55	371'247
VS	219'847	286'125	71'335	2'678	14	579'999	202'983	255'702	56'043	2'789	11	517'528
NE	18'905	15'512	11'120	731	37	46'305	16'080	13'339	8'885	832	38	39'174
GE	34'128	47'733	13'029	905	176	95'971	29'412	40'199	10'351	1'030	41	81'033
FR	6'412	3'963	534	33	8	10'950	5'479	3'145	477	47	6	9'154
BE Lac de Bienne	9'273	6'158	1'189	249	39	16'908	7'441	5'346	408	188	41	13'424
JU	161	110	1	1	-	273	-	-	-	-	-	-
Total Suisse romande	581'007	474'020	118'152	5'925	329	1'179'433	513'881	418'770	92'662	6'055	192	1'031'560
ZH	14'925	18'699	1'490	788	244	36'146	16'064	22'822	1'676	754	96	41'412
BL	2'078	4'885	179	334	2	7'478	1'650	3'531	169	256	6	5'612
SH	8'839	27'121	1'315	155	52	37'482	8'483	27'943	1'375	126	54	37'981
SG	4'010	8'983	154	91	58	13'296	3'816	9'174	127	70	59	13'246
GR	7'850	28'125	869	333	62	37'239	6'883	27'704	503	264	63	35'417
AG	6'785	15'827	1'088	340	82	24'122	7'638	17'431	1'295	303	76	26'743
TG	4'425	7'678	359	77	24	12'563	4'641	7'531	335	80	10	12'597
andere	3'806	5'189	209	159	16	9'379	3'100	4'905	170	112	31	8'318
Total Deutschschweiz	52'718	116'507	5'663	2'277	540	177'705	52'275	121'041	5'650	1'965	395	181'326
TI	16'883	88'932	2'552	755	9	109'131	15'757	82'002	3'182	621	15	101'577
Total	650'608	679'459	126'367	8'957	878	1'466'269	581'913	621'813	101'494	8'641	602	1'314'463
Schweizer Landweine / vins de pays suisses												
Suisse romande	51'280	33'656	13'871	4'761	213	103'781	20'473	22'952	21'525	3'561	2'976	71'487
Deutschschweiz	2'972	6'109	274	151	19	9'525	4'030	9'353	221	220	23	13'847
Svizzera italiana	1'682	4'991	180	170	17	7'040	1'906	4'314	31	60	9	6'320
andere / autres	8'188	11'088	1'072	1'394	20	21'762	4'748	9'489	1'540	1'381	30	17'188
Total	64'122	55'844	15'397	6'476	269	142'108	31'157	46'108	23'317	5'222	3'038	108'842
In- und ausländische Tafelweine, Weine ohne Herkunft / vins de table suisses et étrangers, vins sans indication de provenance												
Total	24'043	17'877	1'693	6'536	5'218	55'367	24'145	16'965	1'921	6'426	4'387	53'844
Ausländische Weine / vins étrangers												
Argentinien / Argentine	843	7'994	39	61	2	8'939	1'316	8'835	48	27	2	10'228
Australien / Australie	3'745	7'935	12	52	30	11'774	3'317	8'300	17	113	31	11'778
Chile / Chili	2'439	6'839	222	81	3	9'584	3'036	8'368	185	74	5	11'668
Frankreich / France	18'104	85'628	11'188	14'968	800	130'688	17'476	93'122	12'906	13'937	988	138'429
Italien / Italie	28'799	162'704	5'072	21'441	4'516	222'532	29'083	164'326	5'001	21'111	3'080	222'601
Portugal	3'206	13'108	1'427	195	2'868	20'804	3'559	13'659	1'968	256	2'765	22'207
Spanien / Espagne	9'599	64'486	2'794	3'797	931	81'607	13'785	65'986	2'042	3'838	866	86'517
Südafrika / Afrique du sud	6'927	5'289	1'887	90	12	14'205	7'755	5'263	1'945	124	19	15'106
USA	4'526	12'998	1'889	9	3	19'425	4'866	13'818	2'099	26	2	20'811
andere / autres	14'704	12'669	325	1'214	815	29'727	12'232	11'650	273	1'515	612	26'282
Total	92'892	379'650	24'855	41'908	9'980	549'285	96'425	393'327	26'484	41'021	8'370	565'627
Gesamttotal / Total général												
Total Wein / vin	831'665	1'132'830	168'312	63'877	16'345	2'213'029	733'640	1'078'213	153'216	61'310	16'397	2'042'776
Alkoholfreier Traubensaft / jus de raisin sans alcool												
Total	6'715	4'024	-	-	-	10'739	5'769	2'847	-	-	-	8'616

* Likörweine, Wermut, Sangria usw. / vins de liqueurs, Vermouth, Sangria etc.

Quelle / source : Schweizer Weinhandelskontrolle (SWK) und Kantone / Contrôle suisse du commerce des vins (CSCV) et cantons

5 Konsum / Consommation

5.1 Weinkonsum in der Schweiz / Consommation de vin en Suisse

	2013	2014	2015	2016	
	hl	hl	hl	hl	
Schweizer Weisswein					Vin blanc suisse
Lager Anfang Jahr*	889'531	754'528	706'071	613'070	Stocks début année*
Ernte ohne Traubensaft	397'725	443'928	396'006	526'415	Récolte sans jus de raisin
<i>verfügbare Menge</i>	<i>1'287'256</i>	<i>1'198'456</i>	<i>1'102'077</i>	<i>1'139'485</i>	<i>Disponibilités</i>
Lager Ende Jahr*	754'528	706'071	613'070	714'730	Stocks fin année*
<i>Konsum</i>	<i>532'728</i>	<i>492'385</i>	<i>489'007</i>	<i>424'755</i>	<i>Consommation</i>
Ausl. Weisswein					Vin blanc étranger
Lager Anfang Jahr**	110'759	107'614	108'881	120'570	Stocks début année**
Einfuhren	360'231	389'785	401'815	394'051	Importations
<i>verfügbare Menge</i>	<i>470'990</i>	<i>497'399</i>	<i>510'696</i>	<i>514'621</i>	<i>Disponibilités</i>
Lager Ende Jahr**	107'614	108'881	120'570	116'935	Stocks fin année**
<i>Konsum</i>	<i>363'376</i>	<i>388'518</i>	<i>390'126</i>	<i>397'686</i>	<i>Consommation</i>
Gesamtkonsum Weisswein	896'104	880'903	879'133	822'441	Consommation totale de vin blanc
Schweizer Rotwein					Vin rouge suisse
Lager Anfang Jahr*	929'767	834'839	835'861	792'732	Stocks début année*
Ernte ohne Traubensaft	440'904	489'721	454'443	550'324	Récolte sans jus de raisin
<i>verfügbare Menge</i>	<i>1'370'671</i>	<i>1'324'560</i>	<i>1'290'304</i>	<i>1'343'056</i>	<i>Disponibilités</i>
Lager Ende Jahr*	834'839	835'861	792'732	877'067	Stocks fin année*
<i>Konsum</i>	<i>535'832</i>	<i>488'699</i>	<i>497'572</i>	<i>465'989</i>	<i>Consommation</i>
Ausländischer Rotwein					Vin rouge étranger
Lager Anfang Jahr**	458'825	447'846	433'710	438'697	Stocks début année**
Einfuhren	1'282'245	1'280'223	1'262'148	1'231'817	Importations
<i>verfügbare Menge</i>	<i>1'741'070</i>	<i>1'728'069</i>	<i>1'695'858</i>	<i>1'670'514</i>	<i>Disponibilités</i>
Lager Ende Jahr**	447'846	433'710	438'697	424'075	Stocks fin année**
<i>Konsum</i>	<i>1'293'224</i>	<i>1'294'359</i>	<i>1'257'161</i>	<i>1'246'439</i>	<i>Consommation</i>
Gesamtkonsum Rotwein	1'829'056	1'783'058	1'754'733	1'712'428	Consommation totale de vin rouge
Gesamtkonsum	2'725'160	2'663'961	2'633'866	2'534'869	Consommation totale
<i>davon Schweizer Wein</i>	<i>1'068'560</i>	<i>981'084</i>	<i>986'579</i>	<i>890'744</i>	<i>dont vin suisse</i>
<i>davon ausl. Wein</i>	<i>1'656'600</i>	<i>1'682'877</i>	<i>1'647'287</i>	<i>1'644'125</i>	<i>dont vin étranger</i>
Ausfuhren Weisswein***	6'357	6'189	5'095	3'916	Exportations vin blanc***
Ausfuhren Rotwein***	10'727	8'289	6'913	7'077	Exportations vin rouge***
Gesamtkonsum in der Schweiz	2'708'076	2'649'483	2'621'858	2'523'876	Consommation totale en Suisse
Schaumwein					Vin mousseux
Lager Anfang Jahr	59'372	60'800	64'306	61'385	Stocks début année
Einfuhren	171'075	182'142	181'566	190'948	Importations
<i>verfügbare Menge</i>	<i>230'447</i>	<i>242'942</i>	<i>245'872</i>	<i>252'333</i>	<i>Disponibilités</i>
Lager Ende Jahr	60'800	64'306	61'385	63'877	Stocks fin année
Ausfuhren	797	1'012	1'150	1'194	Exportations
Gesamtkonsum Schaumwein	168'850	177'624	183'337	187'262	Consommation totale de vin mousseux

* Lagerbestände von AOC- und Landweinen / Stocks de vins AOC et vins de pays

** Lagerbestände von ausländischen Weinen und Weinen ohne Herkunft / Stocks de vins étrangers et vins sans indication de provenance

*** inländische und ausländische Weine (Wiederausfuhr) / vins indigènes et étrangers (réexportation)

Quellen / sources: Tabellen 2.1, 3.1, 3.3 und 4.3 (siehe Quellen dort) / tableaux 2.1, 3.1, 3.3 et 4.3 (voir sources là)

5.2 Konsum von ausländischem Wein / Consommation de vins étrangers

		2013	2014	2015	2016	
		hl	hl	hl	hl	
Italien / Italie	Weisswein					Vin blanc
	Lager Anfang Jahr	28'219	26'258	28'069	29'083	Stocks début année
	Einfuhren	98'406	109'477	106'845	118'664	Importations
	<i>verfügbare Menge</i>	<i>126'625</i>	<i>135'735</i>	<i>134'914</i>	<i>147'747</i>	<i>Disponibilités</i>
	Lager Ende Jahr	26'258	28'069	29'083	28'799	Stocks fin année
	Konsum	100'367	107'666	105'831	118'948	Consommation
	Rotwein					Vin rouge
	Lager Anfang Jahr	172'077	165'969	168'580	169'327	Stocks début année
	Einfuhren	483'449	499'102	485'128	494'632	Importations
	<i>verfügbare Menge</i>	<i>655'526</i>	<i>665'071</i>	<i>653'708</i>	<i>663'959</i>	<i>Disponibilités</i>
	Lager Ende Jahr	165'969	168'580	169'327	167'776	Stocks fin année
Konsum	489'557	496'491	484'381	496'183	Consommation	
Gesamtkonsum	589'924	604'157	590'212	615'131	Consommation totale	
Frankreich / France	Weisswein					Vin blanc
	Lager Anfang Jahr	16'879	18'124	16'356	17'476	Stocks début année
	Einfuhren	65'005	65'556	71'061	78'749	Importations
	<i>verfügbare Menge</i>	<i>81'884</i>	<i>83'680</i>	<i>87'417</i>	<i>96'225</i>	<i>Disponibilités</i>
	Lager Ende Jahr	18'124	16'356	17'476	18'104	Stocks fin année
	Konsum	63'760	67'324	69'941	78'121	Consommation
	Rotwein					Vin rouge
	Lager Anfang Jahr	113'286	107'662	100'448	106'028	Stocks début année
	Einfuhren	297'008	280'467	276'751	254'277	Importations
	<i>verfügbare Menge</i>	<i>410'294</i>	<i>388'129</i>	<i>377'199</i>	<i>360'305</i>	<i>Disponibilités</i>
	Lager Ende Jahr	107'662	100'448	106'028	96'816	Stocks fin année
Konsum	302'632	287'681	271'171	263'489	Consommation	
Gesamtkonsum	366'392	355'005	341'112	341'610	Consommation totale	
Spanien / Espagne	Weisswein					Vin blanc
	Lager Anfang Jahr	9'214	7'892	9'847	13'785	Stocks début année
	Einfuhren	36'423	77'092	103'416	60'907	Importations
	<i>verfügbare Menge</i>	<i>45'637</i>	<i>84'984</i>	<i>113'263</i>	<i>74'692</i>	<i>Disponibilités</i>
	Lager Ende Jahr	7'892	9'847	13'785	9'599	Stocks fin année
	Konsum	37'745	75'137	99'478	65'093	Consommation
	Rotwein					Vin rouge
	Lager Anfang Jahr	73'700	70'380	70'696	68'028	Stocks début année
	Einfuhren	233'698	246'153	242'011	229'746	Importations
	<i>verfügbare Menge</i>	<i>307'398</i>	<i>316'533</i>	<i>312'707</i>	<i>297'774</i>	<i>Disponibilités</i>
	Lager Ende Jahr	70'380	70'696	68'028	67'280	Stocks fin année
Konsum	237'018	245'837	244'679	230'494	Consommation	
Gesamtkonsum	274'763	320'974	344'157	295'587	Consommation totale	

Quellen / sources: Tabellen 3.2 und 4.3 (siehe Quellen dort) / tableaux 3.2 et 4.3 (voir sources là)

5.3 Konsum von Schweizer Weinen / Consommation de vins suisses

		2013	2014	2015	2016	
		hl	hl	hl	hl	
Vins de la Suisse romande	Weisswein					Vin blanc
	Lager Anfang Jahr*	761'270	634'114	590'675	513'881	Stocks début année*
	Ernte ohne Traubensaft	344'616	382'201	343'115	469'656	Récolte sans jus de raisin
	<i>verfügbare Menge</i>	<i>1'105'886</i>	<i>1'016'315</i>	<i>933'790</i>	<i>983'537</i>	<i>Disponibilités</i>
	Lager Ende Jahr*	634'114	590'675	513'881	581'007	Stocks fin année*
	Konsum	471'772	425'640	419'909	402'530	Consommation
	Rotwein					Vin rouge
	Lager Anfang Jahr*	632'638	545'432	548'569	511'432	Stocks début année*
	Ernte ohne Traubensaft	305'950	355'820	327'804	421'084	Récolte sans jus de raisin
	<i>verfügbare Menge</i>	<i>938'588</i>	<i>901'252</i>	<i>876'373</i>	<i>932'516</i>	<i>Disponibilités</i>
	Lager Ende Jahr*	545'432	548'569	511'432	592'172	Stocks fin année*
	Konsum	393'156	352'683	364'941	340'344	Consommation
Gesamtkonsum	864'928	778'323	784'850	742'874	Consommation totale	
Deutschschweizer Weine	Weisswein					Vin blanc
	Lager Anfang Jahr*	60'918	54'254	54'911	52'275	Stocks début année*
	Ernte ohne Traubensaft	39'979	47'984	41'538	42'023	Récolte sans jus de raisin
	<i>verfügbare Menge</i>	<i>100'897</i>	<i>102'238</i>	<i>96'449</i>	<i>94'298</i>	<i>Disponibilités</i>
	Lager Ende Jahr*	54'254	54'911	52'275	52'718	Stocks fin année*
	Konsum	46'643	47'327	44'174	41'580	Consommation
	Rotwein					Vin rouge
	Lager Anfang Jahr*	132'791	128'663	130'140	126'691	Stocks début année*
	Ernte ohne Traubensaft	87'536	97'081	92'985	84'342	Récolte sans jus de raisin
	<i>verfügbare Menge</i>	<i>220'327</i>	<i>225'744</i>	<i>223'125</i>	<i>211'033</i>	<i>Disponibilités</i>
	Lager Ende Jahr*	128'663	130'140	126'691	122'170	Stocks fin année*
	Konsum	91'664	95'604	96'434	88'863	Consommation
Gesamtkonsum	138'307	142'931	140'608	130'443	Consommation totale	
Vini della Svizzera italiana	Weisswein					Vin blanc
	Lager Anfang Jahr*	16'631	17'678	16'138	15'757	Stocks début année*
	Ernte ohne Traubensaft	13'060	13'668	11'353	14'736	Récolte sans jus de raisin
	<i>verfügbare Menge</i>	<i>29'691</i>	<i>31'346</i>	<i>27'491</i>	<i>30'493</i>	<i>Disponibilités</i>
	Lager Ende Jahr*	17'678	16'138	15'757	16'883	Stocks fin année*
	Konsum	12'013	15'208	11'734	13'610	Consommation
	Rotwein					Vin rouge
	Lager Anfang Jahr*	82'910	89'096	87'853	85'184	Stocks début année*
	Ernte ohne Traubensaft	46'157	35'847	33'654	44'899	Récolte sans jus de raisin
	<i>verfügbare Menge</i>	<i>129'067</i>	<i>124'943</i>	<i>121'507</i>	<i>130'083</i>	<i>Disponibilités</i>
	Lager Ende Jahr*	89'096	87'853	85'184	91'484	Stocks fin année*
	Konsum	39'971	37'090	36'323	38'599	Consommation
Gesamtkonsum	51'984	52'298	48'057	52'209	Consommation totale	

* nur Lager von AOC-Weinen / seulement stocks des vins AOC

Quellen / sources: Tabellen 2.1 und 4.3 (siehe Quellen dort) / tableaux 2.1 et 4.3 (voir sources là)

5.4 Konsum von Westschweizer Weinen / Consommation de vins suisses romands

		2013	2014	2015	2016	
		hl	hl	hl	hl	
Vins valaisans	Weisswein					Vin blanc
	Lager Anfang Jahr*	292'845	268'295	228'043	202'983	Stocks début année*
	Ernte ohne Traubensaft	140'505	138'308	129'473	169'149	Récolte sans jus de raisin
	<i>verfügbare Menge</i>	433'350	406'603	357'516	372'132	<i>Disponibilités</i>
	Lager Ende Jahr*	268'295	228'043	202'983	219'847	Stocks fin année*
	Konsum	165'055	178'560	154'533	152'285	Consommation
	Rotwein					Vin rouge
	Lager Anfang Jahr*	363'768	330'964	324'954	311'745	Stocks début année*
	Ernte ohne Traubensaft	186'937	208'677	198'363	244'558	Récolte sans jus de raisin
	<i>verfügbare Menge</i>	550'705	539'641	523'317	556'303	<i>Disponibilités</i>
	Lager Ende Jahr*	330'964	324'954	311'745	357'460	Stocks fin année*
Konsum	219'741	214'687	211'572	198'843	Consommation	
Gesamtkonsum	384'796	393'247	366'105	351'128	Consommation totale	
Vins vaudois	Weisswein					Vin blanc
	Lager Anfang Jahr*	387'136	306'426	299'265	252'486	Stocks début année*
	Ernte ohne Traubensaft	152'539	176'240	154'092	218'289	Récolte sans jus de raisin
	<i>verfügbare Menge</i>	539'675	482'666	453'357	470'775	<i>Disponibilités</i>
	Lager Ende Jahr*	306'426	299'265	252'486	292'281	Stocks fin année*
	Konsum	233'249	183'401	200'871	178'494	Consommation
	Rotwein					Vin rouge
	Lager Anfang Jahr*	161'868	129'944	135'519	117'537	Stocks début année*
	Ernte ohne Traubensaft	59'326	70'646	63'934	85'490	Récolte sans jus de raisin
	<i>verfügbare Menge</i>	221'194	200'590	199'453	203'027	<i>Disponibilités</i>
	Lager Ende Jahr*	129'944	135'519	117'537	135'363	Stocks fin année*
Konsum	91'250	65'071	81'916	67'664	Consommation	
Gesamtkonsum	324'499	248'472	282'787	246'158	Consommation totale	
Vins genevois	Weisswein					Vin blanc
	Lager Anfang Jahr*	41'833	32'443	33'671	29'412	Stocks début année*
	Ernte ohne Traubensaft	37'178	44'563	35'202	53'117	Récolte sans jus de raisin
	<i>verfügbare Menge</i>	79'011	77'006	68'873	82'529	<i>Disponibilités</i>
	Lager Ende Jahr*	32'443	33'671	29'412	34'128	Stocks fin année*
	Konsum	46'568	43'335	39'461	48'401	Consommation
	Rotwein					Vin rouge
	Lager Anfang Jahr*	70'498	58'887	56'525	50'550	Stocks début année*
	Ernte ohne Traubensaft	45'158	51'171	42'231	61'159	Récolte sans jus de raisin
	<i>verfügbare Menge</i>	115'656	110'058	98'756	111'709	<i>Disponibilités</i>
	Lager Ende Jahr*	58'887	56'525	50'550	60'762	Stocks fin année*
Konsum	56'769	53'533	48'206	50'947	Consommation	
Gesamtkonsum	103'337	96'868	87'667	99'348	Consommation totale	

* nur Lager von AOC-Weinen / seulement stocks des vins AOC

Quellen / sources: Tabellen 2.1 und 4.3 (siehe Quellen dort) / tableaux 2.1 et 4.3 (voir sources là)

		2013	2014	2015	2016	
		hl	hl	hl	hl	
Vins neuchâtelais	Weisswein					Vin blanc
	Lager Anfang Jahr*	22'684	14'043	17'048	16'080	Stocks début année*
	Ernte ohne Traubensaft	5'817	12'161	13'599	15'516	Récolte sans jus de raisin
	<i>verfügbare Menge</i>	28'501	26'204	30'647	31'596	<i>Disponibilités</i>
	Lager Ende Jahr*	14'043	17'048	16'080	18'905	Stocks fin année*
	<i>Konsum</i>	14'458	9'156	14'567	12'691	<i>Consommation</i>
	Rotwein					Vin rouge
	Lager Anfang Jahr*	25'704	16'631	21'807	22'224	Stocks début année*
	Ernte ohne Traubensaft	8'017	17'342	15'839	20'560	Récolte sans jus de raisin
	<i>verfügbare Menge</i>	33'721	33'973	37'646	42'784	<i>Disponibilités</i>
	Lager Ende Jahr*	16'631	21'807	22'224	26'632	Stocks fin année*
<i>Konsum</i>	17'090	12'166	15'422	16'152	<i>Consommation</i>	
Gesamtkonsum	31'548	21'322	29'989	28'843	Consommation totale	
Vins du Lac de Bienne	Weisswein					Vin blanc
	Lager Anfang Jahr*	9'911	7'461	7'017	7'441	Stocks début année*
	Ernte ohne Traubensaft	4'579	6'290	6'563	8'599	Récolte sans jus de raisin
	<i>verfügbare Menge</i>	14'490	13'751	13'580	16'040	<i>Disponibilités</i>
	Lager Ende Jahr*	7'461	7'017	7'441	9'273	Stocks fin année*
	<i>Konsum</i>	7'029	6'734	6'139	6'767	<i>Consommation</i>
	Rotwein					Vin rouge
	Lager Anfang Jahr*	6'914	5'877	6'248	5'754	Stocks début année*
	Ernte ohne Traubensaft	3'764	5'128	4'779	5'932	Récolte sans jus de raisin
	<i>verfügbare Menge</i>	10'678	11'005	11'027	11'686	<i>Disponibilités</i>
	Lager Ende Jahr*	5'877	6'248	5'754	7'347	Stocks fin année*
<i>Konsum</i>	4'801	4'757	5'273	4'339	<i>Consommation</i>	
Gesamtkonsum	11'830	11'491	11'412	11'106	Consommation totale	
Vins fribourgeois	Weisswein					Vin blanc
	Lager Anfang Jahr*	6'829	5'445	5'631	5'479	Stocks début année*
	Ernte ohne Traubensaft	3'823	4'443	4'106	4'871	Récolte sans jus de raisin
	<i>verfügbare Menge</i>	10'652	9'888	9'737	10'350	<i>Disponibilités</i>
	Lager Ende Jahr*	5'445	5'631	5'479	6'412	Stocks fin année*
	<i>Konsum</i>	5'207	4'257	4'258	3'938	<i>Consommation</i>
	Rotwein					Vin rouge
	Lager Anfang Jahr*	3'827	3'129	3'516	3'622	Stocks début année*
	Ernte ohne Traubensaft	2'607	2'746	2'529	3'271	Récolte sans jus de raisin
	<i>verfügbare Menge</i>	6'434	5'875	6'045	6'893	<i>Disponibilités</i>
	Lager Ende Jahr*	3'129	3'516	3'622	4'497	Stocks fin année*
<i>Konsum</i>	3'305	2'359	2'423	2'396	<i>Consommation</i>	
Gesamtkonsum	8'512	6'616	6'681	6'334	Consommation totale	

* nur Lager von AOC-Weinen / seulement stocks des vins AOC

Quellen / sources: Tabellen 2.1 und 4.3 (siehe Quellen dort) / tableaux 2.1 et 4.3 (voir sources là)

5.5 Konsum von Deutschschweizer Weinen / Consommation de vins suisses alémaniques

		2013	2014	2015	2016	
		hl	hl	hl	hl	
Zürcher Weine	Weisswein					Vin blanc
	Lager Anfang Jahr*	17'931	16'319	16'658	16'064	Stocks début année*
	Ernte ohne Traubensaft	11'396	14'392	12'269	11'126	Récolte sans jus de raisin
	<i>verfügbare Menge</i>	29'327	30'711	28'927	27'190	<i>Disponibilités</i>
	Lager Ende Jahr*	16'319	16'658	16'064	14'925	Stocks fin année*
	Konsum	13'008	14'053	12'863	12'265	Consommation
	Rotwein					Vin rouge
	Lager Anfang Jahr*	26'729	23'565	24'190	24'498	Stocks début année*
	Ernte ohne Traubensaft	18'812	21'042	20'170	16'580	Récolte sans jus de raisin
	<i>verfügbare Menge</i>	45'541	44'607	44'360	41'078	<i>Disponibilités</i>
	Lager Ende Jahr*	23'565	24'190	24'498	20'189	Stocks fin année*
Konsum	21'976	20'417	19'862	20'889	Consommation	
Gesamtkonsum	34'984	34'470	32'725	33'154	Consommation totale	
Schaffhauser Weine	Weisswein					Vin blanc
	Lager Anfang Jahr*	9'507	10'139	9'592	8'483	Stocks début année*
	Ernte ohne Traubensaft	6'880	7'736	6'025	6'612	Récolte sans jus de raisin
	<i>verfügbare Menge</i>	16'387	17'875	15'617	15'095	<i>Disponibilités</i>
	Lager Ende Jahr*	10'139	9'592	8'483	8'839	Stocks fin année*
	Konsum	6'248	8'283	7'134	6'256	Consommation
	Rotwein					Vin rouge
	Lager Anfang Jahr*	30'648	30'892	31'470	29'318	Stocks début année*
	Ernte ohne Traubensaft	23'599	23'023	20'667	18'855	Récolte sans jus de raisin
	<i>verfügbare Menge</i>	54'247	53'915	52'137	48'173	<i>Disponibilités</i>
	Lager Ende Jahr*	30'892	31'470	29'318	28'436	Stocks fin année*
Konsum	23'355	22'445	22'819	19'737	Consommation	
Gesamtkonsum	29'603	30'728	29'953	25'993	Consommation totale	
Bündner Weine	Weisswein					Vin blanc
	Lager Anfang Jahr*	6'897	5'885	6'595	6'883	Stocks début année*
	Ernte ohne Traubensaft	3'684	6'012	5'228	5'633	Récolte sans jus de raisin
	<i>verfügbare Menge</i>	10'581	11'897	11'823	12'516	<i>Disponibilités</i>
	Lager Ende Jahr*	5'885	6'595	6'883	7'850	Stocks fin année*
	Konsum	4'696	5'302	4'940	4'666	Consommation
	Rotwein					Vin rouge
	Lager Anfang Jahr*	34'020	28'181	27'432	28'207	Stocks début année*
	Ernte ohne Traubensaft	12'699	18'784	17'321	16'330	Récolte sans jus de raisin
	<i>verfügbare Menge</i>	46'719	46'965	44'753	44'537	<i>Disponibilités</i>
	Lager Ende Jahr*	28'181	27'432	28'207	28'994	Stocks fin année*
Konsum	18'538	19'533	16'546	15'543	Consommation	
Gesamtkonsum	23'234	24'835	21'486	20'209	Consommation totale	
Aargauer Weine	Weisswein					Vin blanc
	Lager Anfang Jahr*	12'421	8'471	7'977	7'638	Stocks début année*
	Ernte ohne Traubensaft	6'723	6'905	6'095	5'148	Récolte sans jus de raisin
	<i>verfügbare Menge</i>	19'144	15'376	14'072	12'786	<i>Disponibilités</i>
	Lager Ende Jahr*	8'471	7'977	7'638	6'785	Stocks fin année*
	Konsum	10'673	7'399	6'434	6'001	Consommation
	Rotwein					Vin rouge
	Lager Anfang Jahr*	13'192	20'078	18'888	18'726	Stocks début année*
	Ernte ohne Traubensaft	13'087	12'769	12'861	10'340	Récolte sans jus de raisin
	<i>verfügbare Menge</i>	26'279	32'847	31'749	29'066	<i>Disponibilités</i>
	Lager Ende Jahr*	20'078	18'888	18'726	16'915	Stocks fin année*
Konsum	6'201	13'959	13'023	12'151	Consommation	
Gesamtkonsum	16'874	21'358	19'457	18'152	Consommation totale	

* nur Lager von AOC-Weinen / seulement stocks des vins AOC

Quellen / sources: Tabellen 2.1 und 4.3 (siehe Quellen dort) / tableaux 2.1 et 4.3 (voir sources là)

		2013	2014	2015	2016	
		hl	hl	hl	hl	
Thurgauer Weine	Weisswein					Vin blanc
	Lager Anfang Jahr*	5'258	4'727	4'838	4'641	Stocks début année*
	Ernte ohne Traubensaft	4'819	5'356	4'876	5'093	Récolte sans jus de raisin
	<i>verfügbare Menge</i>	10'077	10'083	9'714	9'734	<i>Disponibilités</i>
	Lager Ende Jahr*	4'727	4'838	4'641	4'425	Stocks fin année*
	<i>Konsum</i>	5'350	5'245	5'073	5'309	<i>Consommation</i>
	Rotwein					Vin rouge
	Lager Anfang Jahr*	9'249	8'268	8'708	7'866	Stocks début année*
	Ernte ohne Traubensaft	8'514	9'103	8'566	8'419	Récolte sans jus de raisin
	<i>verfügbare Menge</i>	17'763	17'371	17'274	16'285	<i>Disponibilités</i>
	Lager Ende Jahr*	8'268	8'708	7'866	8'037	Stocks fin année*
	<i>Konsum</i>	9'495	8'663	9'408	8'248	<i>Consommation</i>
	Gesamtkonsum	14'845	13'908	14'481	13'557	Consommation totale
St. Galler Weine	Weisswein					Vin blanc
	Lager Anfang Jahr*	4'376	3'793	4'132	3'816	Stocks début année*
	Ernte ohne Traubensaft	1'817	2'479	2'257	2'686	Récolte sans jus de raisin
	<i>verfügbare Menge</i>	6'193	6'272	6'389	6'502	<i>Disponibilités</i>
	Lager Ende Jahr*	3'793	4'132	3'816	4'010	Stocks fin année*
	<i>Konsum</i>	2'400	2'140	2'573	2'492	<i>Consommation</i>
	Rotwein					Vin rouge
	Lager Anfang Jahr*	9'884	8'867	9'118	9'301	Stocks début année*
	Ernte ohne Traubensaft	4'682	5'818	6'285	6'142	Récolte sans jus de raisin
	<i>verfügbare Menge</i>	14'566	14'685	15'403	15'443	<i>Disponibilités</i>
	Lager Ende Jahr*	8'867	9'118	9'301	9'137	Stocks fin année*
	<i>Konsum</i>	5'699	5'567	6'102	6'306	<i>Consommation</i>
	Gesamtkonsum	8'099	7'707	8'675	8'798	Consommation totale
Baselländer Weine	Weisswein					Vin blanc
	Lager Anfang Jahr*	1'876	1'718	1'797	1'650	Stocks début année*
	Ernte ohne Traubensaft	1'848	1'937	1'955	2'123	Récolte sans jus de raisin
	<i>verfügbare Menge</i>	3'724	3'655	3'752	3'773	<i>Disponibilités</i>
	Lager Ende Jahr*	1'718	1'797	1'650	2'078	Stocks fin année*
	<i>Konsum</i>	2'006	1'858	2'102	1'695	<i>Consommation</i>
	Rotwein					Vin rouge
	Lager Anfang Jahr*	5'410	4'631	5'556	3'700	Stocks début année*
	Ernte ohne Traubensaft	3'778	3'716	3'700	3'899	Récolte sans jus de raisin
	<i>verfügbare Menge</i>	9'188	8'347	9'256	7'599	<i>Disponibilités</i>
	Lager Ende Jahr*	4'631	5'556	3'700	5'064	Stocks fin année*
	<i>Konsum</i>	4'557	2'791	5'556	2'535	<i>Consommation</i>
	Gesamtkonsum	6'563	4'649	7'658	4'230	Consommation totale

* nur Lager von AOC-Weinen / seulement stocks des vins AOC

Quellen / sources: Tabellen 2.1 und 4.3 (siehe Quellen dort) / tableaux 2.1 et 4.3 (voir sources là)

6 Weinwirtschaftliche Statistik 1992-2016 / Statistique vitivinicole 1992-2016

Rebfläche / surface viticole		1992	1993	1994	1995	1996	1997	1998	1999	2000	2001	2002	2003	2004	2005	2006	2007	2008	2009	2010	2011	2012	2013	2014	2015	2016
Weisse / blancs	in ha / en ha			7'215	7'196	7'162	7'156	7'138	7'128	7'094	7'038	6'967	6'717	6'587	6'454	6'365	6'303	6'267	6'245	6'332	6'319	6'319	6'301	6'274	6'275	6'303
Rote / rouges	in ha / en ha			7'623	7'676	7'738	7'778	7'851	7'913	7'902	7'934	8'047	8'212	8'350	8'449	8'521	8'543	8'574	8'574	8'638	8'602	8'600	8'581	8'561	8'517	8'477
Total	in ha / en ha	0	0	14'838	14'872	14'900	14'934	14'989	15'041	14'996	14'972	15'014	14'929	14'937	14'903	14'886	14'846	14'841	14'819	14'970	14'921	14'919	14'882	14'835	14'792	14'780
Weisswein / vin blanc		92/93	93/94	94/95	95/96	96/97	97/98	98/99	99/00	00/01	01/02	02/03		2004	2005	2006	2007	2008	2009	2010	2011	2012	2013	2014	2015	2016
Ernte / récolte	in hl / en hl	687'369	623'425	667'153	651'448	688'388	556'690	624'457	718'014	669'438	603'402	530'396	483'639	551'685	478'679	471'006	511'929	502'244	525'891	496'988	536'217	498'596	397'725	443'928	396'006	526'415
Einfuhren / importations	in hl / en hl	144'984	177'815	180'843	340'521	185'279	263'264	247'759	254'755	273'884	313'724	260'419		285'448	295'197	307'728	341'058	358'564	355'123	366'749	374'958	375'100	360'231	389'785	401'815	394'051
Konsum Schweizer Wein / consommation vin suisse	in hl / en hl	798'913	763'445	707'311	662'857	668'475	643'278	648'911	654'829	623'994	625'705	572'403		573'569	518'476	509'275	514'038	509'867	490'465	500'180	475'527	463'625	532'728	492'385	489'007	424'755
Konsum ausländischer Wein / consommation vin étranger	in hl / en hl	151'605	165'430	181'533	226'906	238'661	250'584	265'813	248'948	270'061	268'278	286'761		281'112	304'225	313'433	337'039	347'196	347'392	374'334	382'784	370'392	363'376	388'518	390'126	397'686
Gesamtkonsum / consommation totale	in hl / en hl	950'518	928'875	888'844	889'763	907'136	893'862	914'724	903'777	894'055	893'983	859'164		854'681	822'701	822'708	851'077	857'063	837'857	874'514	858'311	834'017	896'104	880'903	879'133	822'441
Rotwein / vin rouge		92/93	93/94	94/95	95/96	96/97	97/98	98/99	99/00	00/01	01/02	02/03	*	2004	2005	2006	2007	2008	2009	2010	2011	2012	2013	2014	2015	2016
Ernte / récolte	in hl / en hl	548'659	530'424	521'070	529'398	614'561	488'134	547'453	591'278	605'793	569'798	546'206	486'455	606'799	522'284	539'644	527'982	570'047	585'597	533'347	582'942	505'008	440'904	489'721	454'443	550'324
Einfuhren / importations	in hl / en hl	1'485'350	1'475'379	1'529'830	1'517'187	1'431'418	1'498'980	1'462'957	1'459'203	1'444'115	1'389'294	1'434'761		1'370'033	1'360'818	1'297'228	1'357'070	1'315'900	1'372'012	1'381'662	1'326'196	1'321'879	1'282'245	1'280'222	1'262'148	1'231'817
Konsum Schweizer Wein / consommation vin suisse	in hl / en hl	583'325	536'563	550'063	525'268	537'954	531'982	575'013	592'860	590'602	596'387	576'851		548'485	503'644	512'187	565'208	569'651	540'023	562'783	529'364	506'450	535'832	488'699	497'572	465'989
Konsum ausländischer Wein / consommation vin étranger	in hl / en hl	1'530'013	1'504'835	1'493'234	1'511'803	1'498'920	1'502'734	1'469'548	1'473'284	1'467'788	1'405'986	1'421'563		1'382'741	1'402'581	1'366'867	1'381'829	1'356'471	1'378'896	1'366'043	1'342'934	1'330'039	1'293'224	1'294'359	1'257'161	1'246'439
Gesamtkonsum / consommation totale	in hl / en hl	2'113'338	2'041'398	2'043'297	2'037'071	2'036'874	2'034'716	2'044'561	2'066'144	2'058'390	2'002'373	1'998'414		1'931'226	1'906'225	1'879'054	1'947'037	1'926'122	1'918'919	1'928'826	1'872'298	1'836'489	1'829'056	1'783'058	1'754'733	1'712'428
Konsum Weiss- und Rotwein / consommation blanc et rouge	in hl / en hl	3'063'856	2'970'273	2'932'141	2'926'834	2'944'010	2'928'578	2'959'285	2'969'921	2'952'445	2'896'356	2'857'578		2'785'907	2'728'926	2'701'762	2'798'114	2'783'185	2'756'776	2'803'340	2'730'609	2'670'506	2'725'160	2'663'961	2'633'866	2'534'869
davon Schweizer Wein / dont vin suisse	in hl / en hl	1'382'238	1'300'008	1'257'374	1'188'125	1'206'429	1'175'260	1'223'924	1'247'689	1'214'596	1'222'092	1'149'254		1'122'054	1'022'120	1'021'462	1'079'246	1'079'518	1'030'488	1'062'963	1'004'891	970'075	1'068'560	981'084	986'579	890'744
davon ausländischer Wein / dont vin étranger	in hl / en hl	1'681'618	1'670'265	1'674'767	1'738'709	1'737'581	1'753'318	1'735'361	1'722'232	1'737'849	1'674'264	1'708'324		1'663'853	1'706'806	1'680'300	1'718'868	1'703'667	1'726'288	1'740'377	1'725'718	1'700'431	1'656'600	1'682'877	1'647'287	1'644'125
Ausfuhr Weisswein / exportations vin blanc	in hl / en hl	4'061	4'600	5'556	4'017	7'612	8'803	7'989	8'335	6'910	7'712	5'051		8'540	11'651	11'129	5'844	5'391	5'422	5'998	5'598	5'668	6'357	6'189	5'095	3'916
Ausfuhr Rotwein / exportations vin rouge	in hl / en hl	7'926	8'526	7'835	5'903	5'925	5'398	4'870	5'268	5'636	5'768	6'623		9'913	11'771	15'125	12'748	13'369	13'247	14'231	14'735	10'567	10'727	8'289	6'913	7'077
Gesamtkonsum in der Schweiz / consommation totale en Suisse	in hl / en hl	3'051'869	2'957'147	2'918'750	2'916'914	2'930'473	2'914'377	2'946'426	2'956'318	2'939'899	2'882'876	2'845'904		2'767'454	2'705'504	2'675'508	2'779'522	2'764'425	2'738'107	2'783'111	2'710'276	2'654'271	2'708'076	2'649'483	2'621'858	2'523'876

* Umstellung auf Kalenderjahr / passage à l'année civile

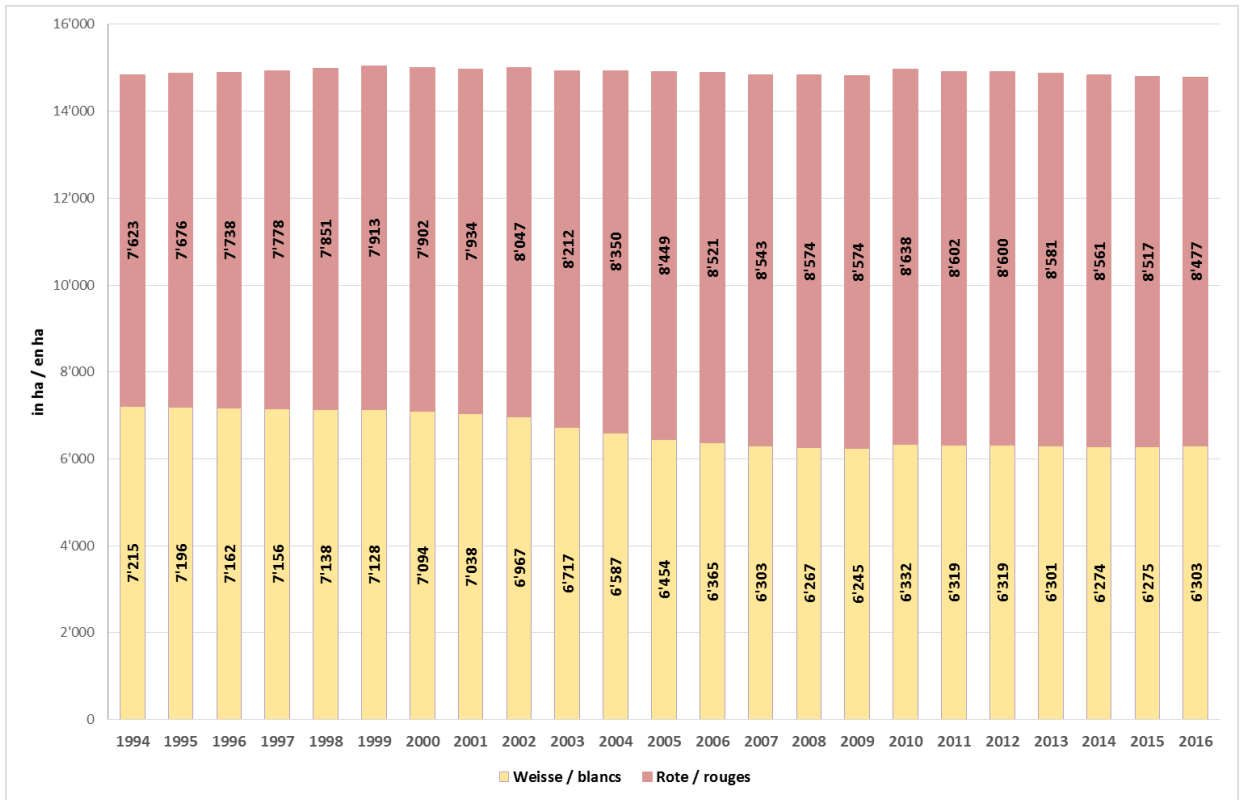


Abbildung / figure 6-1: Entwicklung der Rebflächen in der Schweiz / évolution des surfaces viticoles en Suisse

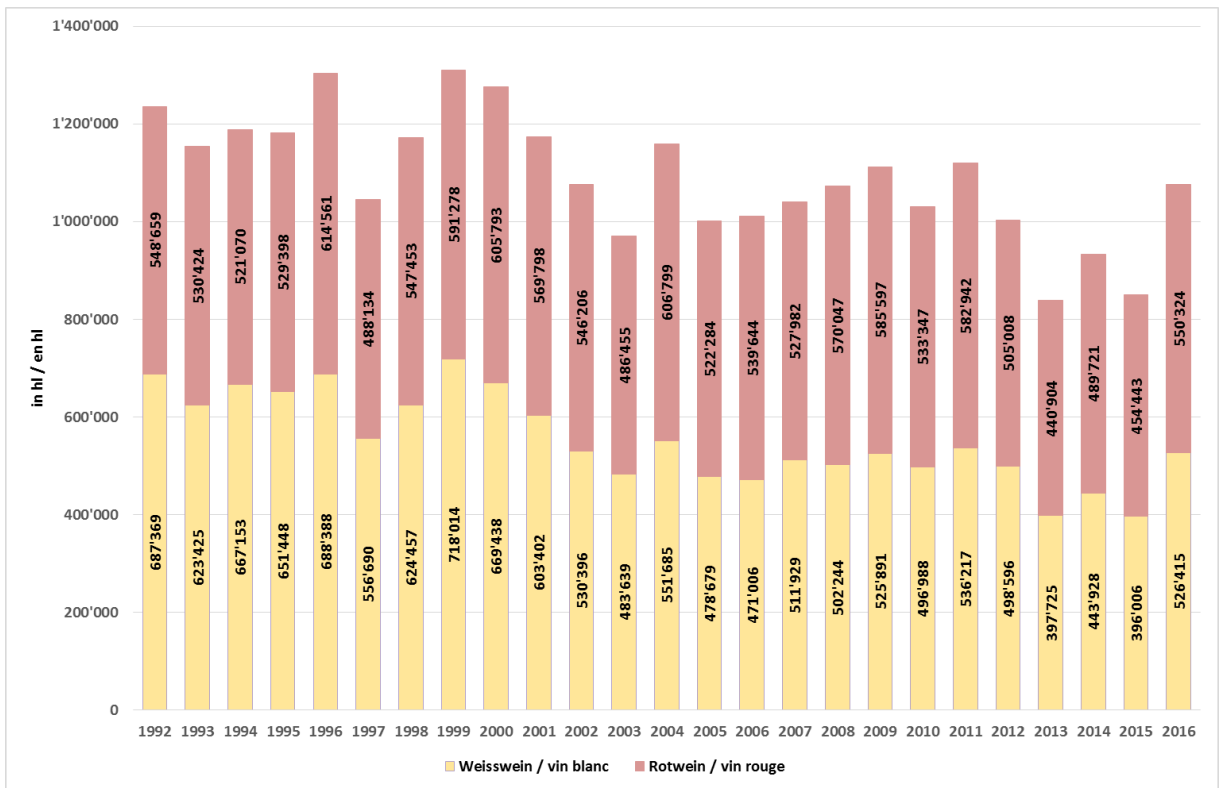


Abbildung / figure 6-2: Entwicklung der Weinproduktion in der Schweiz / évolution de la production de vin en Suisse

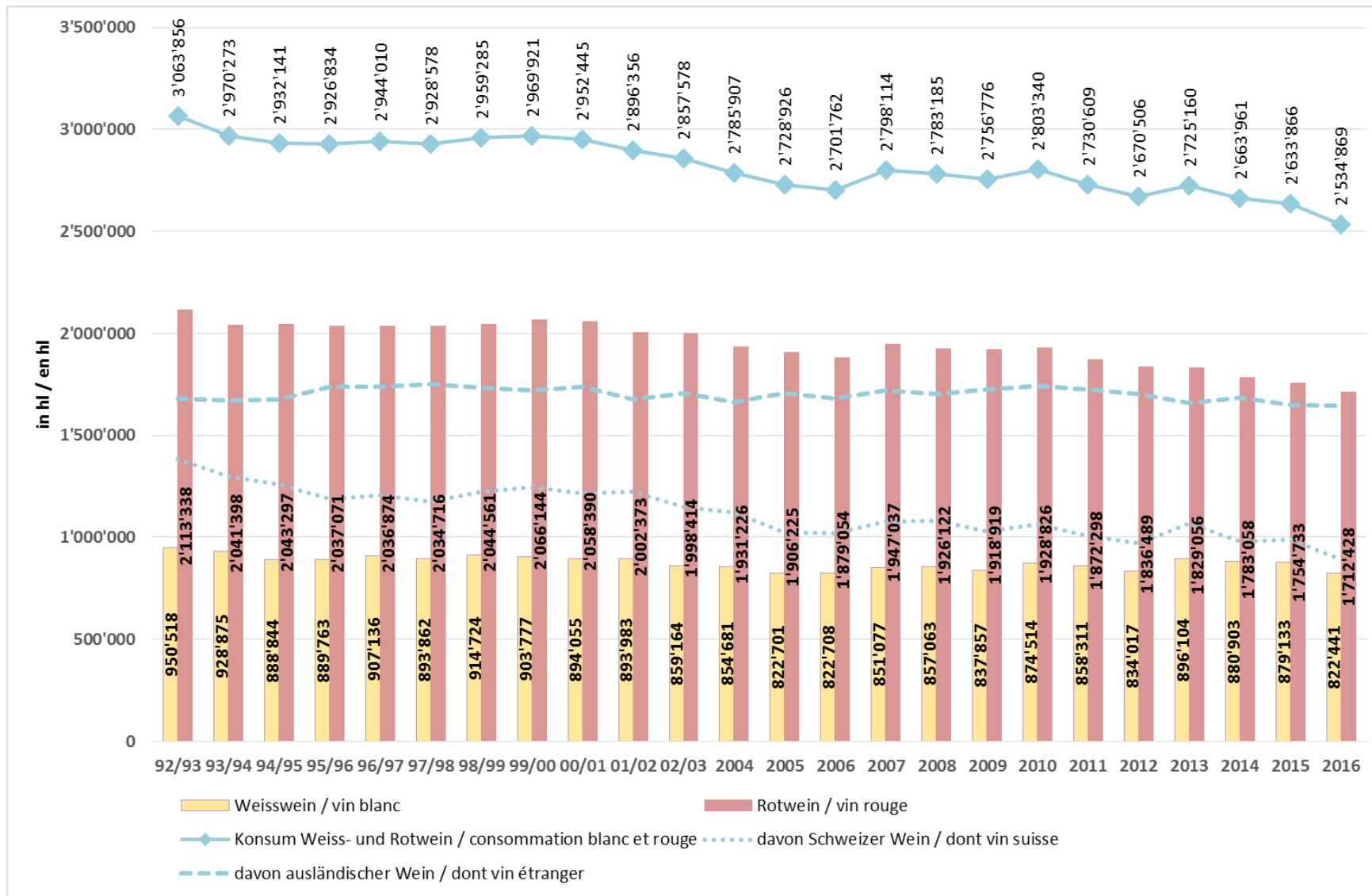


Abbildung / figure 6-3: Entwicklung des Weinkonsums in der Schweiz / évolution de la consommation de vin en Suisse

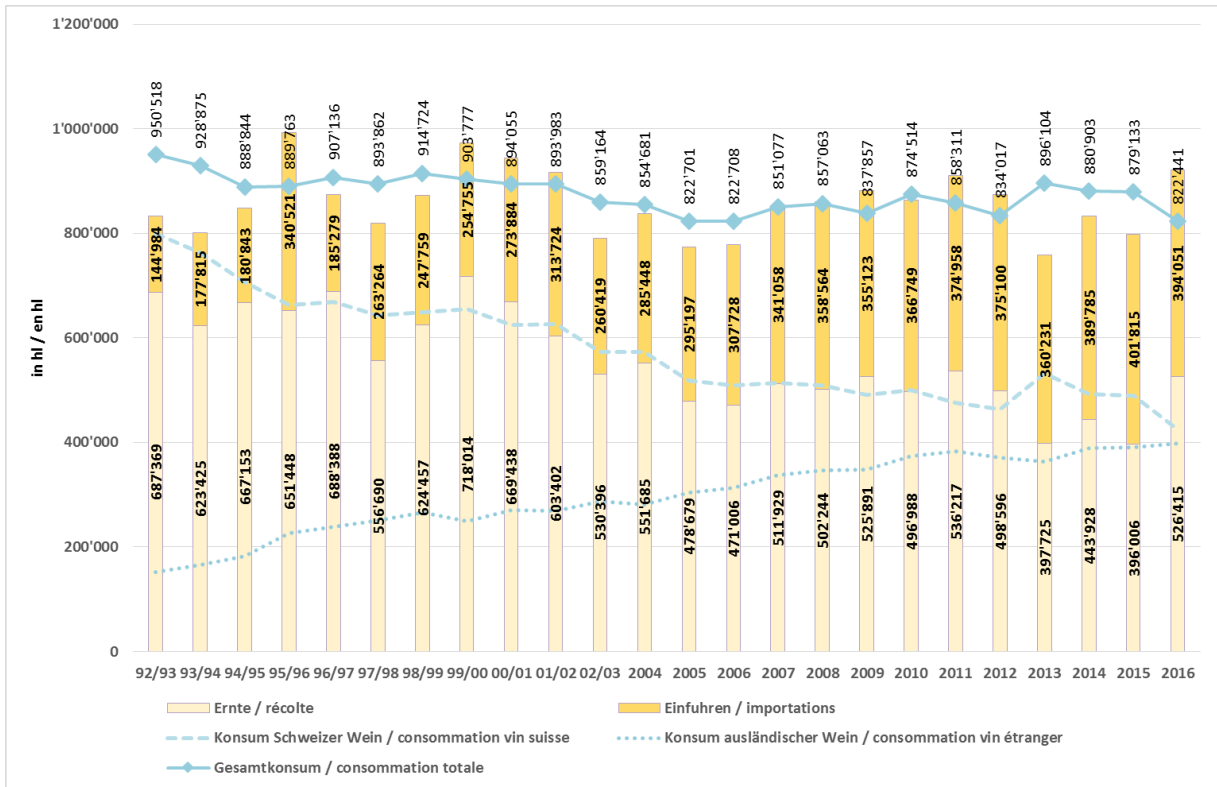


Abbildung / figure 6-4: Entwicklung des Konsums von Weissweinen / évolution de la consommation de vins blancs

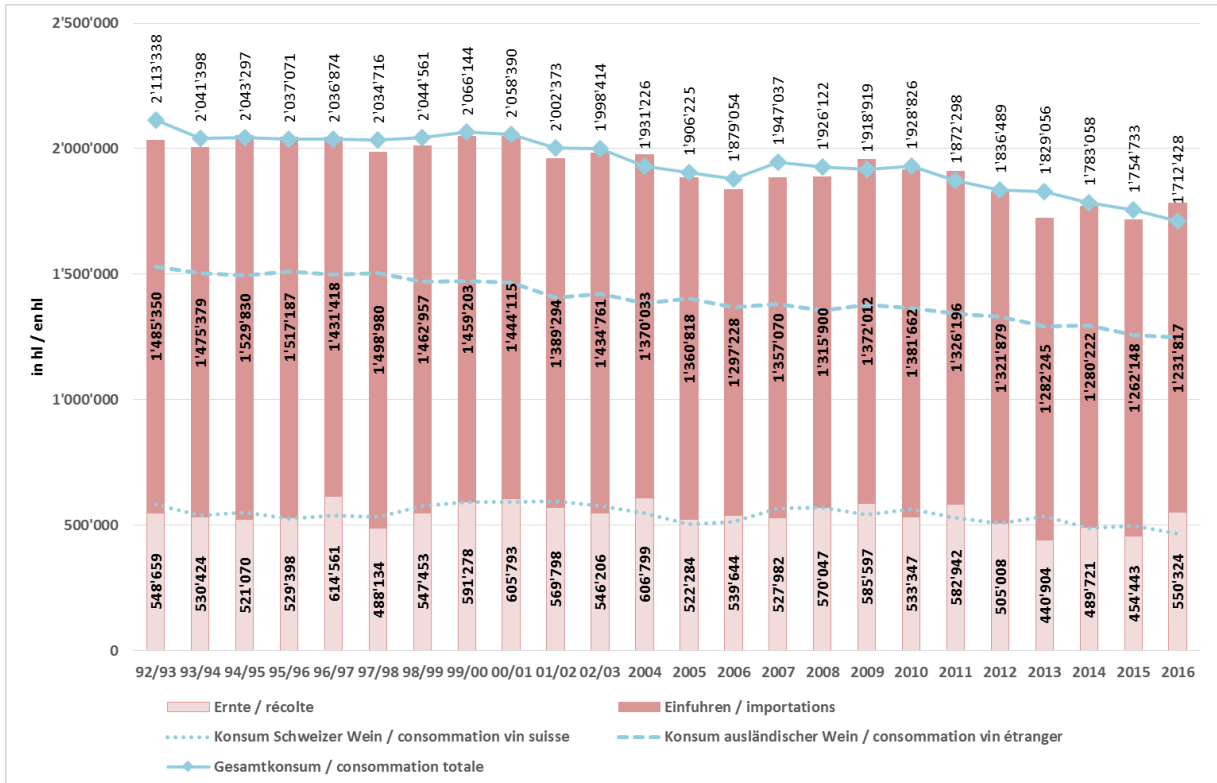


Abbildung / figure 6-5: Entwicklung des Konsums von Rotweinen / évolution de la consommation de vins rouges