



L'anno viticolo 2021

Statistiche vitivinicole



Schweizerische Eidgenossenschaft
Confédération suisse
Confederazione Svizzera
Confederaziun svizra

Dipartimento federale dell'economia,
della formazione e della ricerca DEFR
Ufficio federale dell'agricoltura UFAG

Colophon

Editore	Ufficio federale dell'agricoltura UFAG Schwarzenburgstrasse 165 CH-3003 Berna www.blw.admin.ch
---------	---

Indice

Introduzione	4
1 Superficie viticola	7
1.1 Risultati generali	7
1.2 Superfici dei vitigni bianchi per Cantone	8
1.3 Superfici dei vitigni rossi per Cantone	10
1.4 Superfici viticole per vitigno	14
2 Raccolto	17
2.1 Vendemmia senza succo d'uva	17
2.2 Gradazione Brix media	18
3 Importazioni ed esportazioni	19
3.1 Importazioni totali	19
3.2 Importazioni per Paese	20
3.3 Esportazioni	22
4 Scorte al 31.12.2021	23
4.1 Scorte totali in Svizzera	23
5 Consumo	24
5.1 Consumo di vino in Svizzera	24
5.2 Consumo di vini esteri	25
5.3 Consumo di vini svizzeri	26
5.4 Consumo di vini della Svizzera romanda	28
5.5 Consumo di vini della Svizzera tedesca	29
6 Statistica vitivinicola 1992-2021	30

Introduzione

Il presente rapporto contiene i dati sulla vitivinicoltura svizzera nel 2021 e sulle giacenze di vino al 31 dicembre 2021. Fornisce inoltre informazioni sulla produzione vinicola, sul consumo nonché sulle importazioni e sulle esportazioni di vino nel periodo preso in considerazione, ovvero dal 1° gennaio al 31 dicembre 2021.

Premesse

Superficie viticola:

dal 2010, fanno parte della superficie viticola totale elvetica anche i vigneti che si trovano su suolo francese nella zona di confine svizzera, a condizione che rientrino nella zona di produzione di vini ginevrini a denominazione di origine controllata. I vigneti della Mesolcina (GR) sono computati nella Svizzera italiana e non nel Cantone dei Grigioni, poiché la viticoltura di questa zona è simile a quella ticinese.

Raccolto:

dal 2010, i dati concernenti il raccolto ginevrino comprendono anche i quantitativi di uva provenienti dalla zona di confine limitrofa per i vini ginevrini a denominazione di origine controllata; quelli sul Cantone dei Grigioni, al contrario, non includono il raccolto della Mesolcina che viene registrato separatamente e attribuito alla Svizzera italiana. Il Cantone Ticino trasforma notevoli quantità di uva rossa (principalmente Merlot) in vino bianco; i rispettivi quantitativi sono pertanto registrati alla rubrica «Vino bianco». I vigneti corrispondenti, però, vengono considerati nelle superfici delle varietà rosse.

Scorte:

i vini sono suddivisi in base alla classe (vino a denominazione di origine controllata DOC, vino con indicazione geografica tipica IGT o vino da tavola) e alla provenienza. Nelle scorte di vini elvetici vengono considerati solo i quantitativi chiaramente attribuibili alla Svizzera. Dal 2019 tutte le aziende che operano nel commercio di vini in Svizzera sono subordinate alla Fondazione «Controllo svizzero del commercio dei vini» (CSCV).

I dati concernenti le scorte dal 2019 sono rilevati esclusivamente dal CSCV sulla base delle notifiche degli inventari inoltrate dalle aziende ad esso subordinate. Prima del 2019 le aziende che trasformavano e vendevano esclusivamente prodotti di produzione propria e che acquistavano al massimo 20 ettolitri all'anno provenienti dalla stessa regione di produzione potevano essere subordinate agli organi di controllo cantonali equivalenti. A fine 2018 tali organi sono stati sostituiti dal CSCV. Nel rapporto del 2018 l'UFAG ha accorpato le notifiche dei Cantoni e del CSCV.

Consumo:

il consumo totale è il risultato del seguente **calcolo**:

(confronto tra scorte a inizio anno-giacenze a fine anno tenendo conto del raccolto [per i vini svizzeri] e delle importazioni [per i vini esteri]).

La formula di calcolo:

[scorte di vino svizzero DOC e IGT a inizio anno] + [raccolto svizzero] – [giacenze di vino svizzero DOC e IGT a fine anno] = [consumo di vino in Svizzera].



Nel consumo di vino sono comprese le scorte di tutte le aziende assoggettate al CSCV. I vini senza indicazione geografica non sono attribuibili con certezza alla Svizzera e vengono pertanto allibrati alla voce «Vini esteri». La voce «Consumo totale» si distingue da quella «Consumo totale in Svizzera», poiché in quest'ultima sono detratte le esportazioni di vino. Per il consumo in base all'origine o alla regione vengono considerate solo le scorte che possono essere attribuite in maniera inequivocabile al Cantone di produzione o alla regione corrispondente. Per tale motivo, per questo calcolo vengono considerate esclusivamente le scorte di vino DOC. In base alle stime, la produzione di uve DOC costituisce oltre il 95 per cento di quella totale. Per quanto concerne le scorte DOC regionali bisogna altresì tener conto del fatto che, in virtù dell'ordinanza sul vino, il vino svizzero può essere tagliato fino a concorrenza del 10 per cento con vino di altre regioni, anche se alcuni Cantoni escludono tale possibilità. I vini DOC possono anche essere declassati in vini con indicazione geografica tipica o in vini da tavola ed essere in seguito considerati «consumati». Il valore più rappresentativo è, pertanto, il consumo di vino a livello nazionale.

Dati 2020:

I dati delle scorte di vino estero al 31.12.2020 sono stati corretti. Questa correzione influisce sul consumo di vino estero del 2020 e sul consumo totale di vino del 2020.

Le indicazioni per il confronto delle statistiche del 2021 con l'anno precedente tengono conto di queste correzioni.



Riassunto

Superficie viticola (tab. 1.1-1.4)

Nel 2021, la superficie viticola svizzera è stata pari a 14 629 ettari (ha), una diminuzione di 6 ettari (-0,5%) rispetto al 2020. La superficie piantata in vitigni bianchi è aumentata leggermente (+0,3%), con una superficie totale di 6 443 ha, mentre la superficie piantata in vitigni rossi è diminuita leggermente (-1%), coprendo 8 186 ha. In proporzione, i vitigni bianchi coprono il 44% e i vitigni rossi il 56% della superficie totale.

Dal punto di vista dei cantoni, il Vallese rimane il cantone con la superficie viticola più estesa del paese, rappresentando il 32,4% dei vigneti svizzeri nel 2021, con un totale di 4 732 ettari (-34 ettari o -0,7%). È seguito dal cantone Vaud, con un totale di 3 783 ettari (-4 ettari o -0,1%), che rappresenta il 25,9% della superficie viticola svizzera. Anche la superficie viticola del cantone Ginevra è diminuita (-16 ha o -1,2%) a 1 375 ha nel 2021. La superficie totale del Ticino rimane relativamente stabile (+0,01%) a 1 127 ha, con un leggero aumento della superficie coltivata a vite rossa (+5 ha) e una diminuzione della superficie coltivata a vite bianca (-5 ha). Nella Svizzera tedesca, il cantone con la superficie viticola più estesa è Zurigo con 607 ha (-0,6 ha), seguito da Sciaffusa (468 ha; -4 ha), Grigioni (421 ha; +1 ha) e Argovia (384 ha; -2 ha). Anche se continua a diminuire (-0,7 ha), il Pinot Noir rimane la varietà più coltivata in Svizzera (3 802 ha). Allo stesso modo, lo Chasselas rimane in declino (-0,4 ha), occupando 3.573 ha. Il Merlot rimane al terzo posto con 1.217 ha, rimanendo stabile rispetto al 2020 (-0,03 ha).

Raccolto (tab. 2.1 e 2.2)

L'anno 2021 è stato segnato dal più basso raccolto dal 1957. Sono stati prodotti solo 61 milioni di litri, il 36% in meno della quantità media degli ultimi dieci anni (95 mio. l di vino). Gelate notturne in aprile, forti piogge in estate e malattie della vite come la peronospora e l'oidio hanno portato a grandi perdite di raccolto in tutta la Svizzera. Grazie ad un'attenta selezione, le uve raccolte erano di buona qualità, il che indica un'annata eccellente ma di bassa quantità.

Dopo le rese già basse dei raccolti 2017 e 2020, il raccolto 2021 è il terzo negli ultimi cinque anni a registrare rese significativamente inferiori alla media a causa delle difficili condizioni meteorologiche.

Il 2021 è stato un anno molto difficile per la viticoltura svizzera dal punto di vista meteorologico. Dopo un inverno mite e piovoso, i mesi primaverili freddi e secchi hanno portato a una fioritura tardiva e a un notevole ritardo nella crescita. In molte regioni le gelate notturne di aprile, in media il più freddo registrato a livello nazionale negli ultimi vent'anni, hanno causato danni ai vigneti svizzeri. Nella seconda metà di giugno, grazie a condizioni climatiche favorevoli, la vite ha recuperato la crescita in pochi giorni, con quasi 5 foglie per tralcio in una settimana (dati AGS). Questo ha reso più complicata la lotta contro le malattie a causa di una grande diluizione della protezione. In alcuni vigneti o appezzamenti con scarso accesso, la perdita di rendimento dovuta alle forti infestazioni fungine da oidio e peronospora è stata a volte totale. Le varietà di uva resistenti hanno invece registrato meno perdite.

Altri danni alla vite, significativi in alcune regioni, sono stati causati durante l'estate da temporali a volte violenti, pioggia torrenziale, tempeste o grandine. Il tempo freddo e umido di giugno ha portato ad una scarsa fruttificazione delle infiorescenze. Al contrario, il tempo ideale alla fine dell'estate, con temperature più alte e meno precipitazioni del normale in settembre e ottobre, ha avuto un effetto positivo sul processo di maturazione. Nella maggior parte delle regioni il raccolto ha avuto luogo circa due settimane più tardi del solito. La qualità dell'annata, caratterizzata da un equilibrato rapporto tra acidi e zuccheri, promette una sottile gamma di aromi.

Importazioni ed esportazioni (tab. 3.1-3.3)

In totale, 190 milioni di litri di vino sono stati importati in Svizzera nel 2021, un aumento di 7 milioni di litri rispetto al 2020 (+3,9%). Come negli anni precedenti, il volume del contingente non è stato superato; l'aumento per i vini all'interno del contingente doganale (170 mio. l) è stato di 3,9 milioni di litri, per un totale di 158,8 milioni di litri.

Le importazioni di tutti i tipi di vino sono aumentate nel 2021. L'importazione totale di vino bianco è aumentata del 5,7% a 41 milioni di litri (+2,2 mio. l). Questo aumento è presente sia per i vini bianchi in bottiglia (+7,2%; 1,6 mio. l) che per i vini sfusi (+3,7%; 0,6 mio. l). Anche le importazioni totali di vino rosso sono aumentate (+1,5%; 1,7 mio. l), sebbene ci sia stata una differenza tra i vini in bottiglia, le cui importazioni sono aumentate del 5,8% (4,5 mio. l), e i vini sfusi, le cui importazioni sono diminuite del 6,7% (-2,7 mio. l). In generale, le importazioni in bottiglie sono proporzionalmente molto più importanti.

Si è registrato un forte aumento nell'importazione di vino spu-

mante. Infatti, nel 2021 sono stati importati 2,7 milioni di litri in più rispetto al 2020 (+13%), per un totale di 23,6 milioni di litri. In termini di importazioni per paese, l'Italia è di nuovo il principale importatore nel 2021, con un totale di 79,6 milioni di litri (+2,2%). È seguita dalla Francia con un aumento delle importazioni del 7,4% (2,9 milioni di litri per un totale di 42,6 milioni di litri). Al terzo posto c'è la Spagna, con un aumento delle importazioni del 5,9%, per un totale di 29 milioni di litri (+1,6 milioni).

Da notare per il 2021 l'aumento delle importazioni dal Sudafrica, che ammonta al 21,6% per un totale di 4,2 milioni di litri, superando gli Stati Uniti nella classifica.

Nel 2021, le esportazioni totali di vino (vini svizzeri e riesportazioni di vini stranieri) sono aumentate leggermente (+1,9% o +25.200 litri) a 1,3 milioni di litri.

Scorte di vino (tab. 4.1-4.3)

Al 31 dicembre 2021 le giacenze di vino bianco, rosso, spumante nonché di altri vini era di 195,6 milioni, 30,9 milioni di litri in meno rispetto all'anno precedente.

Per quanto riguarda la distribuzione nelle classi di vino, 123,2 milioni di litri di vini svizzeri sono classificati come denominazioni d'origine controllata (-19,2 %), 13,4 milioni di litri di vino svizzero con indicazione geografica tipica (-0,2 %), 6,1 milioni di litri di vino svizzero da tavola nonché vini senza indicazione di provenienza (-33,4 %) e 52,9 milioni di litri di vino estero (+2,8 %).

Consumo (tab. 5.1-5.5)

Il consumo totale di vino nel 2021 è aumentato leggermente di 4,9 milioni di litri a quota 255 milioni di litri. L'aumento è dovuto principalmente al consumo di vino bianco, che è aumentato di 4 milioni di litri ad un totale di 88,2 milioni di litri, il volume più alto dal 2013. Il consumo di vino rosso, invece, è rimasto pressoché stabile (+0,8 mio. l) a 167 milioni di litri.

Considerando il bilancio dei consumi per l'anno 2020, il leggero aumento del consumo totale di vino nel 2021 può essere attribuito quasi esclusivamente ad un aumento del consumo di vini stranieri. Il consumo di vini bianchi stranieri è aumentato significativamente (14,8%), sovracompensando il suo crollo nel 2020, mentre quello di vini rossi stranieri ha avuto una progressione minore (3,4%).

Il consumo di vino svizzero nel 2021 è superiore del 2,8% rispetto al 2020, al netto dell'effetto del declassamento dei vini DOC in vini da tavola e industriali. Ammonta a 90 milioni di litri. Il consumo di vino bianco svizzero ammonta a 45,7 milioni di litri mentre quello di vino rosso svizzero a 44,5 milioni di litri. Confrontando le statistiche del 2021 con la media degli ultimi 5 anni (2016-2020), il consumo di vino bianco svizzero è aumentato di 1 milione di litri rispetto alla media di 44,7 milioni di litri, mentre il consumo di vino rosso svizzero è diminuito di 1,8 milioni di litri (valore medio di 46,3 mio. l). Anche quest'anno si conferma l'aumento considerevole del consumo di vini spumanti. Nel 2021 sono stati consumati 23,5 milioni di litri di vino spumante, 2,9 milioni di litri in più rispetto al 2020 (+14,2%).

Nota sul rapporto annuale dell'Osservatorio svizzero del mercato dei vini (OSMV)

L'osservatorio svizzero del mercato dei vini (OSMV) è un centro di competenza nazionale specializzato in economia del vino, con sede all'Istituto di Changins. Ogni anno pubblica un rapporto annuale sul mercato del vino in Svizzera focalizzato sul canale del commercio al dettaglio. Il rapporto presenta le cifre di vendita,

la cifra d'affari del commercio al dettaglio e i prezzi al dettaglio dei vini svizzeri e stranieri. I dati del rapporto OSMV considerano circa il 32,4% dei vini svizzeri venduti sul territorio elvetico. Il rapporto annuale dell'OSMV si concentra sulle vendite nel settore della vendita al dettaglio, mentre l'"Anno viticolo" dell'Ufficio Federale dell'Agricoltura calcola il consumo complessivo (tutti i canali di distribuzione combinati). Le due pubblicazioni sono quindi complementari.

Per ulteriori informazioni concernenti l'Anno viticolo 2021 rivolgersi a:

Elena Janner
Ufficio federale dell'agricoltura (UFAG)
Settore Prodotti vegetali
Tel. : +41 58 463 47 25
E-Mail: elena.janner@blw.admin.ch

1 Superficie viticola

1.1 Risultati generali

Cantoni	Totale	Bianchi		Rossi	
	m ²	m ²	%	m ²	%
AG	3'839'988	1'294'243	34%	2'545'745	66%
AI + AR	43'721	19'162	44%	24'559	56%
BE (escl. Lago di Biemme)	280'765	138'192	49%	142'573	51%
BL	1'148'332	405'039	35%	743'293	65%
BS	46'733	21'841	47%	24'892	53%
GL	18'892	6'524	35%	12'368	65%
GR (escl. Mesolcina)	4'207'017	1'108'931	26%	3'098'086	74%
LU	749'492	422'918	56%	326'574	44%
SG	2'092'995	680'162	32%	1'412'833	68%
SH	4'681'081	1'390'947	30%	3'290'134	70%
SO	121'922	43'898	36%	78'024	64%
SZ	363'342	163'518	45%	199'824	55%
TG	2'409'756	919'600	38%	1'490'156	62%
UR + OW + NW	69'681	31'434	45%	38'247	55%
ZG	52'155	30'411	58%	21'744	42%
ZH	6'068'001	2'430'354	40%	3'637'647	60%
Svizzera tedesca	26'193'873	9'107'174	35%	17'086'699	65%
GR Mesolcina	321'966	30'432	9%	291'534	91%
TI	11'274'340	1'155'583	10%	10'118'757	90%
Svizzera italiana	11'596'306	1'186'015	10%	10'410'291	90%
BE Lago di Biemme	2'222'661	1'201'793	54%	1'020'868	46%
FR	1'160'015	659'203	57%	500'812	43%
GE *	13'748'084	6'048'608	44%	7'699'476	56%
JU	181'943	77'801	43%	104'142	57%
NE	6'033'899	2'245'076	37%	3'788'823	63%
VD	37'829'777	24'755'937	65%	13'073'840	35%
VS	47'321'475	19'146'150	40%	28'175'325	60%
Svizzera romanda	108'497'854	54'134'568	50%	54'363'286	50%
SVIZZERA 2021	146'288'033	64'427'757	44%	81'860'276	56%
SVIZZERA 2020	146'961'952	64'270'036	44%	82'691'916	56%

* inclusi 1'180'100 m² situati nella zona di confine francese (di cui 666'900 m² di vitigni bianchi e 513'200 m² di vitigni rossi)
Fonte: controllo ufficiale della vendemmia dei Cantoni (stato novembre 2021)



1.2 Superfici dei vitigni bianchi per Cantone

Superficie in are

Vitigno	AG	AI	AR	BE Lago di Biemme	BE Lago di Thun	BE altro territorio	BL	BS	FR	GE	GL	GR altro territorio	GR Mesolcina	JU
Chasselas / Gutedel	38.59	-	-	6'803.19	-	27.92	242.07	18.96	4'217.43	27'004.95	-	-	2.57	-
Müller-Thurgau / Riesling-Silvaner	6'923.44	60.00	92.00	305.74	605.59	30.39	1'221.36	63.78	-	1'505.48	39.75	3'213.02	-	132.00
Chardonnay	935.11	-	-	1'205.98	4.01	0.70	309.83	28.75	182.63	11'482.38	17.16	2'548.34	130.10	-
Sylvaner / Rhin	20.50	-	-	58.82	-	-	-	-	-	19.85	-	-	-	-
Petite Arvine	1.50	-	-	-	-	-	-	-	-	32.06	-	-	-	-
Pinot Gris / Malvoisie / Grauburgunder	777.17	-	-	1'299.68	36.28	-	279.81	-	720.83	2'601.48	-	1'055.01	9.26	191.08
Savagnin Blanc	0.50	-	-	32.00	-	9.53	18.00	-	20.00	539.65	-	-	-	-
Sauvignon Blanc	1'677.91	-	-	1'045.56	-	-	483.30	45.99	286.14	4'039.60	7.30	1'337.65	8.65	-
Pinot Blanc / Weissburgunder	150.38	-	-	190.64	-	-	46.21	53.52	99.60	3'971.70	-	1'468.34	-	-
Viognier	9.00	-	-	17.23	-	-	-	-	43.40	1'463.94	-	39.84	43.46	-
Gewürztraminer	222.88	-	-	149.54	8.32	-	25.97	-	414.48	771.12	-	73.97	6.06	-
Muscat / Muskateller	-	-	-	61.41	40.59	-	-	-	-	816.02	-	-	-	-
Marsanne Blanche / Ermitage	-	-	-	-	-	-	-	-	-	17.52	-	-	-	-
Amigne	-	-	-	-	-	-	-	-	-	-	-	-	5.00	-
Doral	40.24	-	-	-	-	-	-	-	-	267.83	-	-	12.48	-
Johanniter	228.96	2.92	7.30	148.00	-	26.57	155.68	-	-	226.01	-	30.00	12.00	17.80
Solaris	238.39	-	-	70.88	56.28	41.69	37.29	-	-	8.17	-	-	5.91	55.07
Rheinriesling	204.05	-	-	57.81	-	-	12.43	4.87	24.00	232.55	1.03	247.17	5.22	-
Humagne Blanc	-	-	-	-	-	-	-	-	-	-	-	-	-	-
Räuschling	92.70	-	-	-	-	-	28.99	-	-	-	-	1.40	-	-
Kerner	369.77	-	13.60	3.26	-	-	484.82	-	-	372.95	-	21.32	-	-
Souvignier Gris	166.55	-	-	121.99	137.07	-	86.29	-	-	2.35	-	-	23.66	9.25
Aligoté	-	-	-	-	-	-	-	-	-	2'137.31	-	-	-	-
Muscaris	40.76	-	-	15.00	6.75	28.89	70.86	-	-	7.83	-	24.20	-	10.74
VB Cal 6-04	180.37	-	-	47.92	112.20	141.73	115.08	-	55.00	17.34	-	64.21	-	86.41
Sauvignon Gris	72.27	-	-	24.00	-	-	-	-	-	719.89	-	-	-	-
Chenin Blanc	-	-	-	-	-	-	-	-	-	435.74	-	-	-	-
Seyval Blanc	28.34	-	15.80	86.48	1.72	-	5.25	-	-	2.71	-	24.35	-	-
Charmont	52.52	-	-	9.25	-	-	66.25	-	-	275.50	-	-	0.48	-
Completer	-	-	-	-	-	-	-	2.54	-	3.40	-	619.16	-	-
Cabernet Blanc	46.60	-	-	44.70	-	17.70	119.93	-	-	4.26	-	90.73	-	-
Divona	21.75	-	-	28.00	-	-	4.56	-	107.22	48.35	-	1.90	-	35.27
Scheurebe	13.32	-	-	-	-	-	-	-	-	444.34	-	63.95	-	-
Muscat Oliver	58.36	-	-	-	-	-	7.95	-	-	-	-	-	-	-
Freisamer / Freiburger	21.34	-	-	64.98	-	-	-	-	361.08	-	-	100.71	1.66	-
Muscat Ottonel	-	-	-	-	-	-	-	-	-	-	-	-	-	-
Altesse	4.50	-	-	-	-	-	-	-	-	131.71	-	-	-	-
Sauvignon Soyhières	47.60	-	-	-	41.39	-	36.67	-	8.53	3.28	-	20.00	-	194.93
Roussanne	-	-	-	-	-	-	-	-	-	99.26	-	-	-	-
Rèze	-	-	-	-	-	-	-	-	-	-	-	-	-	-
Auxerrois	-	-	-	-	-	-	-	-	2.11	238.26	-	-	-	-
Mondeuse Blanche	-	-	-	-	-	-	-	-	6.75	301.54	-	-	-	-
Sémillon	5.10	-	-	-	-	-	-	-	-	47.91	-	-	-	-
Bianca	2.00	-	-	67.99	-	4.20	3.00	-	-	11.75	-	-	-	-
altri	249.96	-	-	57.88	2.40	-	188.79	-	42.83	180.09	-	44.04	37.81	45.46
Totale	12'942.43	62.92	128.70	12'017.93	1'052.60	329.32	4'050.39	218.41	6'592.03	60'486.08	65.24	11'089.31	304.32	778.01

Fonte: controllo ufficiale della vendemmia dei Cantoni (stato novembre 2021)

LU	NE	NW	OW	SG	SH	SO	SZ	TG	TI	UR	VD	VS	ZG	ZH	Totale
-	14'966.62	-	-	5.00	-	-	-	-	336.73	-	225'199.29	78'436.51	-	15.57	357'315.40
837.38	214.70	26.00	-	2'125.37	7'051.52	211.23	767.42	5'287.70	205.12	13.38	487.65	613.71	36.82	11'646.89	43'717.44
138.46	2'625.80	-	-	1'238.21	1'256.99	10.08	247.36	296.82	4'727.22	-	4'521.53	6'960.24	-	1'639.98	40'507.68
-	1.91	-	-	-	-	-	-	-	2.67	-	292.99	30'645.14	-	10.50	31'052.38
-	27.48	-	-	-	-	-	-	-	29.80	10.76	15.72	24'334.24	-	0.60	24'452.16
411.46	2'400.22	-	-	380.02	1'104.45	80.68	48.20	568.16	154.60	40.00	3'975.16	6'162.34	-	1'431.42	23'727.31
-	59.19	-	-	-	-	-	-	9.24	90.48	-	404.43	21'117.44	-	16.80	22'317.26
603.04	731.77	-	-	882.69	1'092.71	16.14	22.68	566.34	2'003.77	-	1'921.87	2'305.22	-	1'977.64	21'055.97
109.60	84.05	-	-	70.93	741.85	-	-	95.07	95.19	-	1'522.00	2'342.83	-	370.86	11'412.77
11.43	336.50	-	-	-	52.18	-	-	105.19	534.23	-	1'790.97	1'144.32	-	55.89	5'647.58
3.09	268.44	-	-	40.25	229.82	-	-	147.14	77.70	-	929.78	595.55	-	695.13	4'659.24
-	33.24	-	-	-	15.27	-	-	15.76	-	-	-	3'151.19	-	-	4'133.48
-	-	-	-	-	-	-	-	-	-	-	32.33	4'054.92	-	-	4'104.77
-	-	-	-	-	-	-	-	-	-	-	14.40	4'037.17	-	-	4'056.57
-	89.69	-	-	-	-	-	-	-	153.56	-	3'066.50	52.50	-	12.59	3'695.39
374.38	16.30	-	-	758.40	184.73	6.82	12.06	120.35	669.21	-	235.33	102.66	51.35	292.12	3'678.95
939.78	105.27	-	47.00	1.83	114.89	35.02	80.74	364.05	249.26	22.50	129.85	77.34	128.54	508.59	3'318.34
129.49	56.81	-	-	180.52	301.18	-	42.90	80.44	1.90	-	169.41	581.40	-	408.59	2'741.77
-	-	-	-	-	-	-	-	-	-	-	-	2'711.75	-	-	2'711.75
-	14.04	-	-	282.11	99.28	-	180.76	-	-	-	-	-	20.88	1'964.94	2'685.10
48.66	-	-	-	141.06	89.81	-	-	106.81	402.95	-	102.30	-	-	352.95	2'510.26
149.00	26.97	135.00	-	125.40	341.60	-	65.39	317.17	268.47	-	19.19	17.50	-	493.48	2'506.33
-	-	-	-	-	-	-	-	-	-	-	128.41	53.71	-	-	2'319.43
74.43	29.72	-	-	164.57	524.07	-	-	195.86	208.86	14.90	28.14	11.78	66.52	497.30	2'021.18
60.65	34.53	-	-	29.18	245.45	-	11.05	176.51	177.40	-	25.71	6.32	-	195.31	1'782.37
-	-	-	-	-	-	-	-	-	74.18	-	166.64	-	-	-	1'056.98
-	12.95	-	-	-	-	-	-	21.19	86.18	-	271.76	226.60	-	-	1'054.42
31.15	5.70	-	-	152.32	207.65	13.86	27.44	127.01	34.98	-	3.28	14.53	-	241.43	1'024.00
-	-	-	-	-	-	-	-	-	9.12	-	559.91	27.03	-	12.99	1'013.05
-	-	-	-	18.10	-	-	-	-	94.07	-	8.17	154.06	-	40.75	940.25
0.81	-	-	-	7.50	25.52	-	-	13.86	25.58	-	15.84	71.18	-	334.07	818.28
53.68	113.64	-	-	-	18.99	-	23.97	30.97	8.26	-	151.50	114.86	-	28.26	791.18
1.70	-	-	-	16.00	24.52	-	40.34	25.37	3.89	-	-	-	-	59.24	692.67
110.82	39.42	-	-	5.00	53.38	-	7.52	1.42	-	4.80	-	-	-	374.85	663.52
-	-	-	-	31.50	-	-	12.47	-	-	-	7.86	-	-	48.21	649.81
-	-	-	-	-	-	-	34.92	-	2.47	-	554.91	-	-	4.00	596.30
-	-	-	-	-	-	-	-	-	-	-	419.69	38.30	-	-	594.20
13.01	9.35	-	-	4.20	27.25	-	-	-	53.93	-	-	3.56	-	63.75	527.45
-	-	-	-	-	-	-	-	-	-	-	-	350.88	-	-	450.14
-	-	-	-	-	-	-	-	-	-	-	-	439.24	-	-	439.24
43.06	-	-	-	-	-	-	-	-	-	-	146.70	-	-	-	430.13
-	-	-	-	-	-	-	-	-	-	-	13.05	-	-	-	321.34
-	-	-	-	-	-	-	-	-	200.22	-	17.40	45.47	-	-	316.10
-	-	-	-	19.10	-	-	-	20.01	-	-	-	93.18	-	62.04	283.27
84.10	146.45	-	-	122.36	106.36	65.15	9.96	503.56	573.83	-	209.70	366.83	-	446.80	3'484.36
4'229.18	22'450.76	161.00	47.00	6'801.62	13'909.47	438.98	1'635.18	9'196.00	11'555.83	106.34	247'559.37	191'461.50	304.11	24'303.54	644'277.57




1.3 Superfici dei vitigni rossi per Cantone

Superficie in are

Vitigno	AG	AI	AR	BE Lago di Bienne	BE Lago di Thun	BE altro territorio	BL	BS	FR	GE	GL	GR altro territorio	GR Mesolcina	JU
Pinot Noir / Blauburgunder	19'394.28	-	143.80	8'193.43	659.18	143.76	5'612.52	248.92	2'977.69	15'951.59	114.30	29'285.26	26.36	98.51
Merlot	521.81	-	11.10	78.37	-	-	122.94	-	190.91	5'075.64	-	449.52	2'559.33	-
Gamay	1.50	-	-	13.37	-	2.40	-	-	171.57	29'331.02	-	-	-	-
Gamaret	325.75	-	2.50	358.59	35.38	-	95.62	-	650.81	12'028.45	-	54.83	16.51	2.67
Garanoir	428.52	-	-	139.11	18.50	-	58.06	-	418.51	4'797.40	-	-	-	226.18
Syrah	34.65	-	-	89.27	-	-	23.41	-	27.63	1'283.48	-	172.54	3.29	-
Cornalin / Landroter	0.50	-	-	-	-	-	-	-	-	17.34	-	-	14.00	-
Humagne Rouge	0.50	-	-	-	7.00	-	-	-	-	0.51	-	-	-	-
Diolinoir	217.25	-	-	97.93	12.00	-	76.79	-	119.21	203.68	-	187.79	-	-
Cabernet Franc	32.04	-	-	4.14	-	-	13.54	-	-	1'815.06	-	-	33.26	-
Divico	125.28	-	-	182.57	20.66	97.96	30.06	-	129.56	1'473.66	-	39.12	-	35.30
Cabernet Sauvignon	147.14	-	-	31.96	-	-	11.56	-	59.88	1'625.80	-	36.65	125.66	-
Galotta	20.50	-	-	7.22	-	-	24.87	-	83.66	796.56	-	-	-	-
Cabernet Jura	350.92	-	-	98.03	45.86	76.30	176.63	-	9.00	102.34	-	34.48	-	289.18
Regent	317.50	-	3.00	141.60	156.82	27.81	197.88	-	11.94	2.71	-	13.85	-	-
Cabernet Dorsa	463.01	-	-	62.01	39.70	-	239.27	-	27.21	26.92	-	116.02	-	-
Ancellotta	-	-	-	-	-	-	-	-	-	85.70	-	-	-	-
Malbec	325.82	-	29.00	190.90	-	-	35.45	-	24.94	219.49	-	70.95	9.90	-
Dunkelfelder	102.31	-	-	19.22	-	-	16.92	-	12.16	908.95	-	6.80	-	-
Zweigelt	427.60	-	-	43.25	-	0.70	66.71	-	-	-	-	192.52	-	-
Dornfelder	288.72	-	8.00	57.93	0.35	-	39.97	-	-	57.48	-	91.85	-	-
Dakapo	56.96	-	-	17.23	-	-	20.77	-	5.88	54.66	-	91.35	-	-
Mara	7.00	-	-	68.65	21.42	-	8.63	-	83.32	117.40	-	4.20	-	2.47
Maréchal Foch	287.10	2.09	20.90	44.01	-	17.55	163.44	-	-	5.59	-	3.25	-	9.12
Carminoir	-	-	-	-	-	-	6.88	-	-	74.16	-	-	-	-
Plant Robert	-	-	-	-	-	-	-	-	-	-	-	-	-	-
Léon Millot	25.07	-	11.70	39.98	-	16.06	21.75	-	-	7.95	-	-	-	32.41
Bondola	-	-	-	-	-	-	-	-	-	-	-	-	26.26	-
VB Cal 1-28	274.39	-	-	-	-	-	93.46	-	-	9.55	-	17.20	-	17.41
Servagnin	-	-	-	-	-	-	-	-	-	-	-	-	-	-
Cabernet Cortis	77.29	-	-	14.57	4.93	-	36.64	-	-	2.26	-	-	3.83	58.62
Cabernet Noir	4.40	-	-	20.68	-	-	-	-	-	32.60	0.97	-	-	11.10
Blaufränkisch / Lemberger	110.30	-	-	4.00	-	-	1.74	-	-	4.61	-	8.00	-	-
Marselan	-	-	-	-	-	-	-	-	-	93.45	-	-	-	-
Isabella	-	-	-	-	-	-	-	-	-	-	-	-	2.45	-
Prior	42.20	-	-	9.20	-	-	43.49	-	-	2.54	-	-	-	11.85
Chambourcin	6.15	-	-	6.35	-	-	8.37	-	-	6.12	-	-	-	-
Cabernet Soyières	-	-	-	-	-	-	-	-	-	-	8.41	-	-	-
Muscat Bleu	31.54	-	-	5.39	-	2.89	5.02	-	-	1.10	-	-	-	-
Mondeuse Rouge	-	-	-	10.80	-	-	-	-	-	-	-	-	-	-
VB Cal 1-36	20.47	-	-	-	-	-	14.06	-	-	6.33	-	2.10	-	21.67
Nebbiolo	16.22	-	-	-	14.00	-	-	-	-	8.41	-	9.06	7.52	-
Cabernet Cubin	92.45	-	-	-	-	-	9.97	-	-	-	-	20.31	-	-
Cabernet Mitos	128.86	-	-	15.10	-	-	22.50	-	-	-	-	-	-	-
Pinotage	93.07	-	-	-	-	-	-	-	-	44.79	-	6.50	-	-
altri	658.38	-	13.50	143.82	3.00	1.50	134.01	-	4.24	719.46	-	66.71	86.97	224.93
Totale	25'457.45	2.09	243.50	10'208.68	1'038.80	386.93	7'432.93	248.92	5'008.12	76'994.76	123.68	30'980.86	2'915.34	1'041.42

Fonte: controllo ufficiale della vendemmia dei Cantoni (stato novembre 2021)

LU	NE	NW	OW	SG	SH	SO	SZ	TG	TI	UR	VD	VS	ZG	ZH	Totale
1'364.19	33'443.48	15.00	-	11'453.48	27'606.41	357.56	1'207.92	11'228.83	1'222.47	162.55	47'201.22	134'447.65	58.72	27'559.90	380'178.98
160.70	396.93	-	-	437.11	639.59	38.46	32.38	237.36	87'923.41	23.10	7'634.38	14'373.42	-	815.42	121'721.88
-	13.41	-	-	-	-	-	-	6.04	6.41	-	32'414.35	49'450.03	-	4.50	111'414.60
306.40	1'373.93	-	-	214.93	463.80	33.83	78.87	48.07	994.62	2.30	15'102.06	10'509.93	2.08	859.50	43'561.43
131.06	939.33	-	-	23.20	80.90	16.89	77.06	380.74	14.80	-	12'797.54	2'004.01	-	448.09	22'999.90
-	61.51	-	-	95.10	-	-	-	10.97	277.36	-	1'171.73	17'220.71	-	55.29	20'526.94
-	-	-	-	-	-	-	-	-	0.79	-	11.19	15'710.60	-	3.62	15'758.04
-	-	-	-	-	-	-	-	-	-	-	22.01	14'174.02	-	-	14'204.04
24.62	23.77	-	-	236.48	101.37	-	13.98	9.00	119.28	25.00	1'217.35	10'213.93	-	134.75	13'034.18
6.58	149.17	-	-	14.25	66.28	-	0.63	-	1'531.51	-	1'690.09	2'955.91	-	21.00	8'333.46
265.35	382.77	-	17.00	123.74	142.27	27.17	-	126.28	232.73	-	1'819.50	1'621.08	67.39	466.57	7'426.02
3.72	-	-	-	100.45	97.84	6.67	-	25.57	1'448.24	-	521.76	2'620.74	-	115.23	6'978.87
-	318.22	-	-	3.50	16.43	-	-	59.08	184.33	-	3'178.96	1'296.00	-	1.49	5'990.82
265.73	108.27	-	64.00	185.55	321.68	59.87	27.28	367.34	117.70	-	153.57	111.19	36.92	895.80	3'897.64
33.44	-	-	20.00	55.24	552.68	25.30	17.74	383.70	118.54	-	95.11	58.27	2.60	681.85	2'917.58
57.10	-	-	-	105.32	716.08	-	68.82	186.48	1.10	24.50	158.20	5.95	10.99	586.11	2'894.79
-	-	-	-	-	-	-	-	-	69.47	-	61.89	2'294.93	-	-	2'511.99
122.33	82.74	-	-	51.00	124.02	29.81	-	-	41.70	-	471.31	244.71	-	292.02	2'366.09
-	120.97	-	-	-	107.82	-	35.24	29.66	-	-	325.06	385.15	-	125.68	2'195.94
295.33	-	-	-	295.10	94.45	-	64.85	134.26	20.35	19.70	-	24.38	8.82	480.69	2'168.71
45.26	-	-	-	94.50	416.99	2.89	32.25	85.44	-	-	266.36	8.62	-	277.22	1'773.83
-	1.61	-	-	54.02	622.16	-	-	246.72	-	-	380.68	117.05	-	104.06	1'773.15
0.51	132.54	-	-	4.04	-	-	-	-	-	-	1'282.07	-	-	1.02	1'733.27
9.24	-	-	-	96.86	59.88	77.57	-	231.25	111.84	4.63	26.51	4.80	-	324.46	1'500.09
-	6.90	-	-	-	-	-	-	-	290.87	-	83.10	709.97	-	8.49	1'180.37
-	-	-	-	-	-	-	-	-	-	-	883.30	-	-	-	883.30
0.65	-	-	-	60.30	15.06	8.10	-	275.67	14.01	4.69	7.06	38.62	-	295.93	875.01
-	-	-	-	-	-	-	-	-	806.12	-	-	-	-	-	832.38
17.63	-	-	-	44.51	51.73	-	23.95	64.08	16.50	-	8.50	4.84	-	89.73	733.48
-	-	-	-	-	-	-	-	-	-	-	611.62	-	-	-	611.62
5.93	8.64	-	-	24.60	-	24.75	-	63.43	9.22	-	-	1.15	-	146.72	482.58
1.50	35.64	-	-	1.50	57.64	-	-	-	37.61	-	118.45	1.93	-	121.56	445.58
33.49	8.26	-	-	36.20	53.73	-	72.04	-	34.44	-	-	2.31	-	69.47	438.59
-	-	-	-	-	-	-	-	-	202.46	-	74.56	41.00	-	-	411.47
-	-	-	-	-	-	-	-	-	395.11	-	-	-	-	-	397.56
-	-	-	-	24.31	62.99	-	-	60.52	17.91	-	-	4.23	-	114.30	393.54
-	11.02	-	-	9.10	-	-	-	-	262.23	-	-	49.17	-	9.70	368.21
-	-	-	-	-	76.35	-	245.23	-	-	-	-	-	-	22.78	352.77
46.79	68.48	-	-	-	13.08	2.24	-	57.47	3.69	-	-	26.75	-	76.21	340.65
-	-	-	-	-	-	-	-	-	-	-	297.02	27.69	-	-	335.51
3.50	1.47	-	-	-	101.74	-	-	49.33	-	-	-	14.51	-	58.65	293.83
-	-	-	-	16.00	-	-	-	-	128.32	-	-	91.60	-	-	291.13
-	-	-	-	17.70	76.82	-	-	-	-	-	-	-	-	70.02	287.27
-	6.34	-	-	-	4.47	-	-	5.14	30.40	-	-	18.38	-	45.52	276.71
-	-	-	-	7.70	-	-	-	-	4.72	-	-	64.19	-	53.10	274.07
64.69	192.83	-	-	242.54	157.08	69.13	-	529.13	4'497.31	-	651.89	803.83	29.92	940.02	10'234.89
3'265.74	37'888.23	15.00	101.00	14'128.33	32'901.34	780.24	1'998.24	14'901.56	101'187.57	266.47	130'738.40	281'753.25	217.44	36'376.47	818'602.76



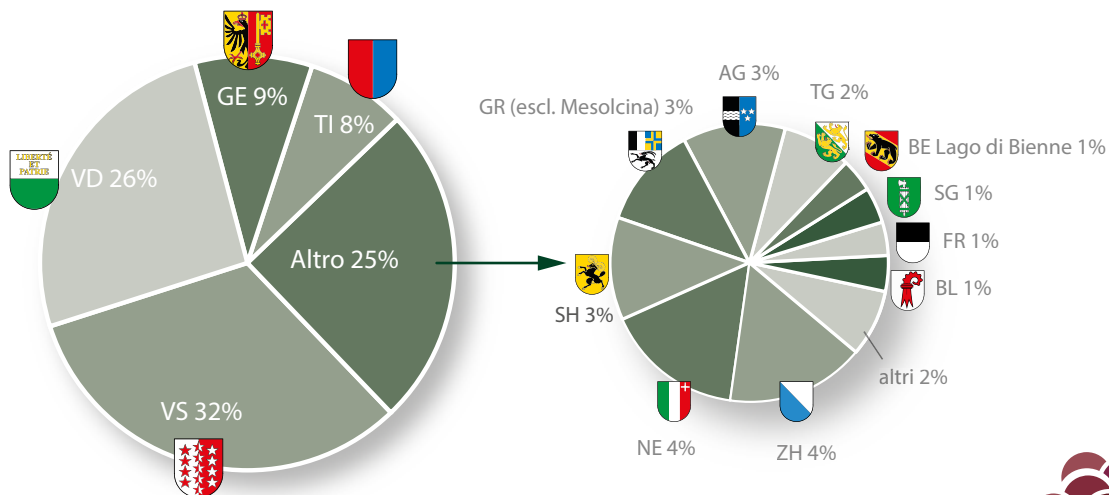


Figura 1.1: ripartizione delle superfici viticole per Cantone (totale)

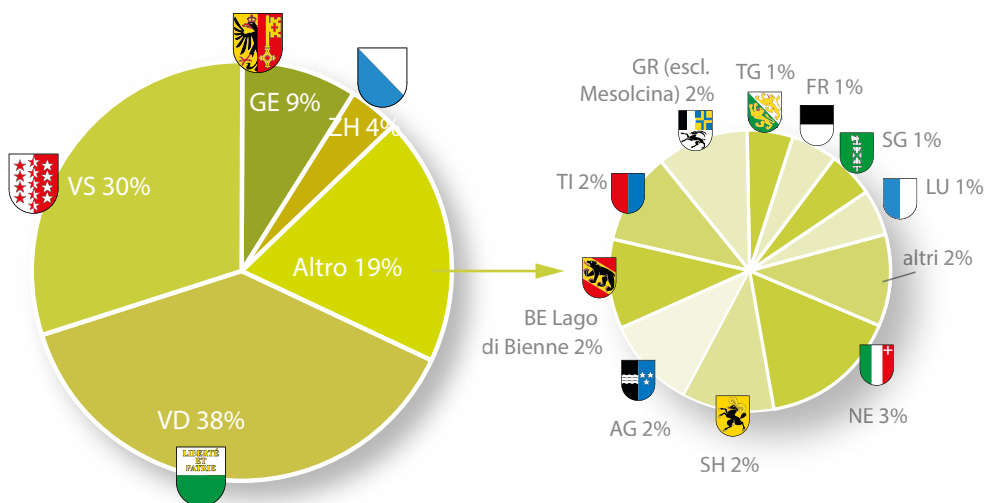


Figura 1.2: ripartizione delle superfici viticole per Cantone (vitigni bianchi)

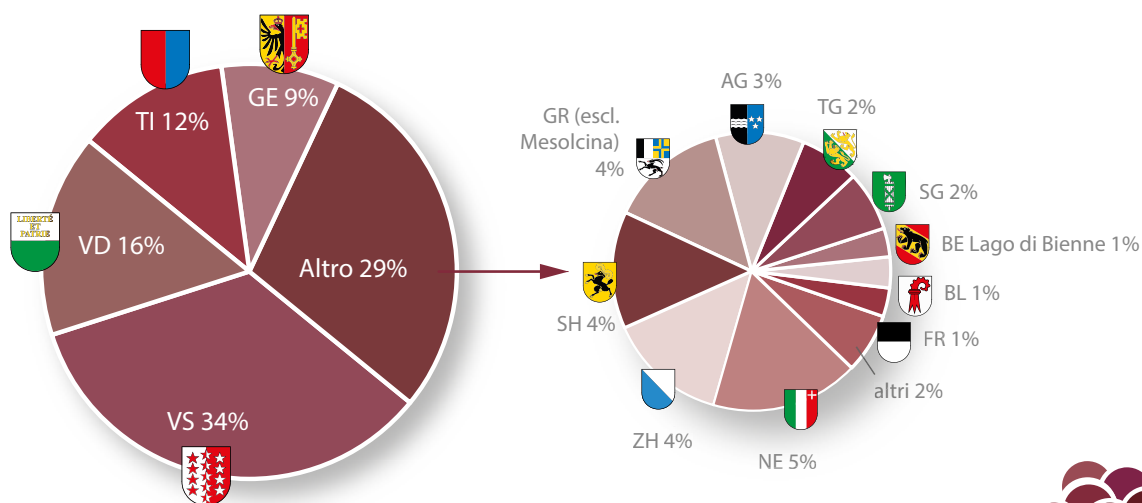


Figura 1.3: ripartizione delle superfici viticole per Cantone (vitigni rossi)





1.4 Superfici viticole per vitigno

Vitigno	Colore	Superficie in a	Vitigno	Colore	Superficie in a	Vitigno	Colore	Superficie in a
Accent	r	3.06	Cabernet x Maréchal Foch	r	3.11	Gamaret	r	43'561.43
Acolon	r	238.81	Cabertin	r	258.05	Gamay	r	111'414.60
Albarossa	r	5.72	Caladoc	r	25.34	Garanoir	r	22'999.90
Alicante Bouschet	r	29.19	Calardis blanc	b	13.00	Gewürztraminer	b	4'659.24
Aligoté	b	2'319.43	Carmenere	r	49.33	GF 48-12	b	148.83
Allegro	r	4.78	Carminoir	r	1'180.37	Goron de Bovernier	r	22.00
Alphonse Lavallée	r	0.12	Chambourcin	r	368.21	Gouais / Gwäss	b	65.83
Altesse	b	594.20	Chancellor	r	72.45	Grenache	r	147.72
Alvarinho	b	9.29	Chardonnay	b	40'507.68	Grosse Arvine	b	12.10
Amigne	b	4'056.57	Chardoris	b	17.62	Grüner Veltliner	b	166.58
Ancellotta	r	2'511.99	Charmont	b	1'013.05	Helios	b	49.86
Ansonica	b	0.40	Chasselas / Gutedel	b	357'315.40	Hibernal	b	2.84
Arinarnoa	r	147.52	Chasselas Rose	b	0.47	Himbertscha	b	21.97
Arneis	b	25.45	Chenin Blanc	b	1'054.42	Himrod	b	2.52
Aromera	b	5.54	Clinton	r	4.49	Humagne Blanc	b	2'711.75
Aurora	b	0.60	Completer	b	940.25	Humagne Rouge	r	14'204.04
Auxerrois	b	430.13	Cornalin / Landroter	r	15'758.04	IRAC 1933	r	3.89
Bacchus	b	190.13	Cornarello	r	42.62	Isabella	r	397.56
Baco Noir	r	154.39	Dakapo	r	1'773.15	Jaen	r	4.78
Barbera	r	68.46	De Chaunac	r	16.50	Johanniter	b	3'678.95
Baron	r	35.78	Diolinoir	r	13'034.18	Kalina	b	19.25
Becuet	r	4.19	Diolle	b	5.56	Katawaba	r	87.58
Bianca	b	283.27	Divico	r	7'426.02	Kerner	b	2'510.26
Birstaler Muskat	b	139.84	Divona	b	791.18	Kernling	b	122.61
Blaufränkisch / Lemberger	r	438.59	Domina	r	5.00	Lac 1/02 -05-35	r	8.30
Blütenmuskateller	b	10.15	Donauriesling	b	88.23	Lac 1/02-11-12	r	8.80
Bolero	r	5.16	Donauveltliner	b	2.46	Lac 1/02-11-17	r	7.20
Bondola	r	832.38	Doral	b	3'695.39	Lafnetscha	b	162.87
Bouvier	b	11.06	Dornfelder	r	1'773.83	Lagrein	r	38.73
Bronner	b	107.42	Dunkelfelder	r	2'195.94	Landal	r	13.50
Buffalo	r	3.50	Durize	r	97.16	Landot 244	r	54.89
BX 81-83 *	r	56.94	Ederena	r	2.02	Léon Millot	r	875.01
Cabernello	r	36.29	Egiodola	r	12.06	Liliorila	b	0.56
Cabernet Blanc	b	818.28	Ehrenfelser	b	22.10	York Madeira	r	3.78
Cabernet Cantor	r	198.78	Elbling rot	b	0.90	Magliasina	r	2.92
Cabernet Carbon	r	54.82	Elbling weiss	b	120.83	Magliocco Canino	r	11.38
Cabernet Carol	r	27.45	Erbaluce	b	19.89	Malbec	r	2'366.09
Cabernet Cortis	r	482.58	Excelsior	b	25.03	Manzoni Bianco	b	5.90
Cabernet Cubin	r	287.27	Falkensteiner	r	8.28	Mara	r	1'733.27
Cabernet Dorio	r	23.30	Fanny	b	13.33	Marchisana	r	4.71
Cabernet Dorsa	r	2'894.79	Felicia	b	2.51	Maréchal Foch	r	1'500.09
Cabernet Eidos	r	29.58	Findling	b	93.90	Marsanne Blanche / Ermitage	b	4'104.77
Cabernet Franc	r	8'333.46	Fleurtaï	b	10.91	Marselan	r	411.47
Cabernet Jura	r	3'897.64	Floreal	b	6.95	Marzemino	r	0.09
Cabernet Mito	r	276.71	Freisa	r	3.34	Merello	r	105.25
Cabernet Noir	r	445.58	Freisamer / Freiburger	b	649.81	Merlot	r	121'721.88
Cabernet Sauvignon	r	6'978.87	Fumin	r	95.06	Merlot blanc	b	35.67
Cabernet Sohyères	r	352.77	Furmint	b	3.32	Merlot Kanthus	r	18.43
Cabernet VB	r	62.35	Galotta	r	5'990.82	Merlot Kherusus	r	20.79
Cabernet Volos	r	40.96	Gamarello	r	122.85	Merlot Khorus	r	94.16

* albero genealogico del vitigno non noto

Fonte: controllo ufficiale della vendemmia dei Cantoni (stato novembre 2021)

Vitigno	Colore	Superficie in a	Vitigno	Colore	Superficie in a	Vitigno	Colore	Superficie in a
Merlotin	r	72.96	Pinotage	r	274.07	Souvignier Gris	b	2'506.33
Millot Foch	r	85.87	Pinotin	r	128.96	Sylvaner / Rhin	b	31'052.38
Mollard	r	0.60	Piroso	r	30.16	Syrah	r	20'526.94
Monarch	r	194.53	Plant Robert	r	883.30	Tannat	r	44.16
Muscat Morio	b	46.81	Plantscher	b	7.60	Teinturier	r	1.85
Mondeuse Rouge	r	335.51	Prior	r	393.54	Tempranillo	r	83.48
Montepulciano	r	55.20	Rathay	r	5.40	Teroldego	r	2.34
Muscat de Hambourg	r	0.03	Räuschling	b	2'685.10	Tinta Barroca	r	4.29
Moscato Giallo / Moscatel del Trentino	b	3.47	Rebo	r	14.07	Tinta Roriz	r	4.52
Moscato Rosa	r	2.27	Refosco	r	15.27	Tinto Cao	r	4.03
Mourvedre	r	16.96	Regent	r	2'917.58	Sauvignonasse	b	5.10
Müller-Thurgau / Riesling-Silvaner	b	43'717.44	Reichensteiner	b	22.56	Touriga Nacional	r	54.19
Muscadet	b	8.08	Réselle	b	49.31	Traminer	b	35.63
Muscadine	b	12.80	Rèze	b	439.24	Triomphe d'Alsace / Triumph vom Elsass	r	23.73
Muscaris	b	2'021.18	Rheinriesling	b	2'741.77	Trousseau	r	50.05
Muscat / Muskateller	b	4'133.48	Roesler	r	41.33	UD-31.120	r	9.19
Muscat Blanc du Valais	b	87.62	Rondo	r	91.91	VB 05-A-100	r	7.20
Muscat Bleu	r	340.65	Roter Eyholzer	r	19.27	VB 86-4	r	7.11
Muscat Morio	b	46.81	Roter Milan*	r	25.20	VB 91-26-25	r	84.47
Muscat Oliver	b	663.52	Roter Muskateller	b	6.00	VB 91-26-26	r	103.52
Muscat Ottonel	b	596.30	Roter Müller-Thurgau / Roter Riesling-Silvaner	b	60.56	VB Cal 1-14	r	10.56
Muscatin	b	45.00	Roter Räuschling	b	34.16	VB Cal 1-15	r	18.66
Muskattrollinger	r	1.00	Roussanne	b	450.14	VB Cal 1-20	r	74.46
Nebbiolo	r	291.13	Saint Laurent	r	257.85	VB Cal 1-22	r	74.24
Nero	r	19.09	Sangiovese	r	80.22	VB Cal 1-28	r	733.48
Nerolo	r	115.42	Saphira	w	77.16	VB Cal 1-29	r	1.07
Noah	b	39.45	Satin Noir	r	62.47	VB Cal 1-33	r	0.67
Nobling	b	48.74	Sauvignon Blanc	b	21'055.97	VB Cal 1-36	r	293.83
Olivette de Laconnex	b	0.59	Sauvignon Gris	b	1'056.98	VB Cal 6-04	b	1'782.37
Ontario	b	0.60	Sauvignon Kretos	b	1.16	VB Jura 25	r	3.51
Orion	b	2.50	Sauvignon Nepis	b	42.26	VB SH-15	b	9.69
Ortega	b	7.74	Sauvignon Rytos	b	6.43	Verdelet	b	1.50
Palatina	b	0.07	Sauvignon Soyhières	b	527.45	Vernatsch / Blauer Trollinger	r	6.60
Persan	r	86.99	Sauvitage	b	12.11	Vidal Blanc	w	118.61
Petite Arvine	b	24'452.16	Savagnin Blanc	b	22'317.26	Villaris	w	2.78
Petit Manseng	b	14.04	Scheurebe	b	692.67	Vineschroter	r	3.56
Petit Meslier	b	29.82	Schiller	b	10.44	Vinore *	r	1.83
Petit Rouge	r	3.00	Schwarzriesling	r	6.00	Viognier	b	5'647.58
Petit Verdot	r	263.10	Seibel	r	69.21	Würzer	b	54.94
Phoenix	b	2.14	Seibel 5455 / Plantet	r	88.51	Zala Gyöngye	b	5.15
Pinorico	r	32.60	Sémillon	b	316.10	Zinfandel / Primitivo	r	95.20
Pinot Blanc / Weissburgunder	b	11'412.77	Servagnin	r	611.62	Zweigelt	r	2'168.71
Pinot Gris / Malvoisie / Grauburgunder	b	23'727.31	Seyval Blanc	b	1'024.00			
Pinot Meunier	r	46.53	Siegerrebe	b	40.50	altri	b	749.40
Pinot Noir / Blauburgunder	r	380'178.98	Siramé	r	40.76			
Pinot Noir Précoce / Frühburgunder	r	75.75	Sirius	b	2.84	altri	r	4'695.53
Pinot Nova	r	8.67	Solaris	b	3'318.34			
			Soreli	b	14.72	Superficie dei vitigni resistenti alle malattie fungine (escl. altri)		40'906.37
						TOTALE		1'462'880.33

* albero genealogico del vitigno non noto

Fonte: controllo ufficiale della vendemmia dei Cantoni (stato novembre 2021)

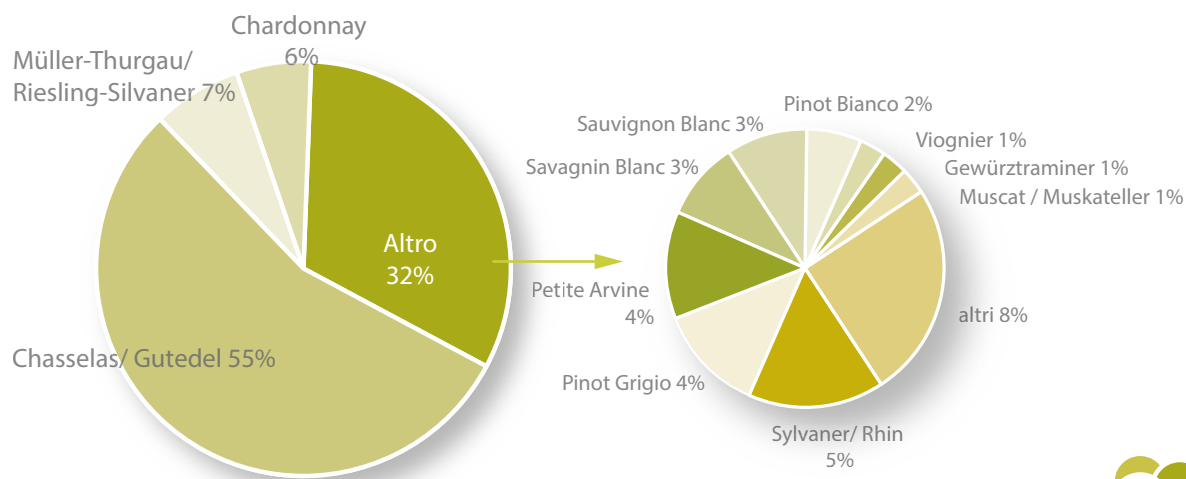


Figura 1.4: quote di superfici per vitigni bianchi


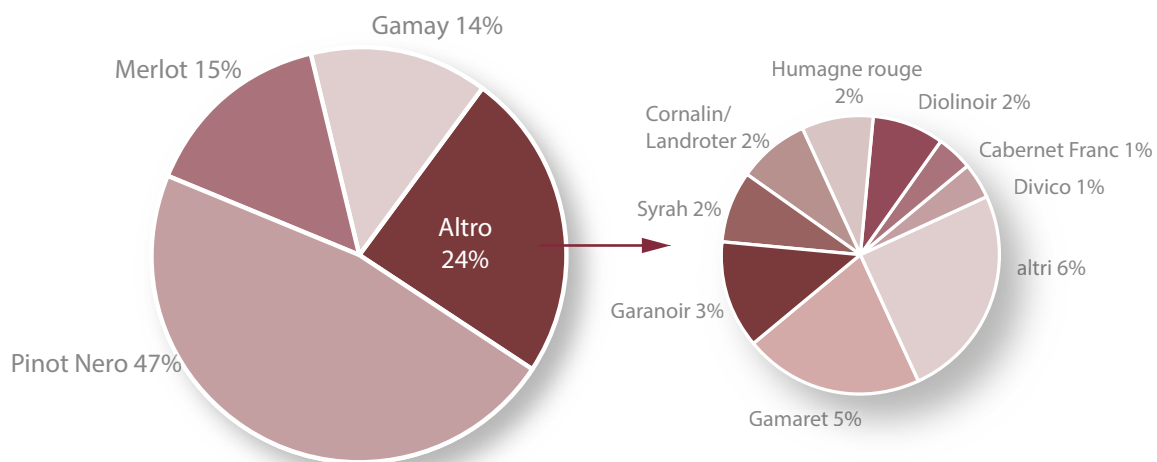


Figura 1.5: quote di superfici per vitigni rossi

2 Raccolto

2.1 Vendemmia senza succo d'uva

Cantoni	Totale	Bianchi		Rossi	
	hl	hl	%	hl	%
AG	7'682	2'607	34%	5'075	66%
AI + AR	118	57	48%	61	52%
BE (escl. Lago di Biemme)	455	220	48%	235	52%
BL	3'337	1'328	40%	2'009	60%
BS	204	117	57%	87	43%
GL	21	8	38%	13	62%
GR (escl. Mesolcina)	21'474	6'378	30%	15'096	70%
LU	1'875	1'207	64%	668	36%
SG	4'839	1'797	37%	3'042	63%
SH	15'831	4'672	30%	11'159	70%
SO	185	75	41%	110	59%
SZ	937	442	47%	495	53%
TG	5'550	2'588	47%	2'962	53%
UR + OW + NW	191	69	36%	122	64%
ZG	79	54	68%	25	32%
ZH	18'760	8'079	43%	10'681	57%
Svizzera tedesca	81'538	29'698	36%	51'840	64%
GR Mesolcina	524	46	9%	478	91%
TI*	45'624	15'244	33%	30'380	67%
Svizzera italiana	46'148	15'290	33%	30'858	67%
BE Lago di Biemme	7'334	4'044	55%	3'290	45%
FR	4'688	2'734	58%	1'954	42%
GE	76'506	36'500	48%	40'006	52%
JU	118	49	42%	69	58%
NE	19'552	8'161	42%	11'391	58%
VD	191'463	139'824	73%	51'639	27%
VS	181'691	79'924	44%	101'767	56%
Svizzera romanda	481'352	271'236	56%	210'116	44%
SVIZZERA 2021	609'038	316'224	52%	292'814	48%
SVIZZERA 2020	834'235	413'144	50%	421'091	50%

* il Ticino ha prodotto 11'358 hl di vino bianco da uve rosse. Questa quantità fa parte del vino bianco.
Fonte: controllo ufficiale della vendemmia dei Cantoni (stato gennaio 2021)



2.2 Gradazione Brix media

Anno	Chasselas / Gutedel						Müller-Thurgau				Chardonnay					Sylvaner / Rhin	Pinot Grigio		
	BE*	FR	VD	VS	NE	GE	ZH	SH	AG	TG	TI	VD	VS	NE	GE	VS	VD	VS	GE
2004	17.7	17.6	18.2	19.1	17.2	18.0	18.2	18.3	18.0	18.5	20.9	21.8	21.9	21.4	21.4	22.0			
2005	18.2	17.7	18.6	19.1	18.2	18.4	18.2	18.8	18.5	17.8	20.7	22.2	22.3	22.0	22.0	22.9			
2006	16.9	16.6	18.0	19.6	16.7	18.0	18.0	18.3	18.2	17.6	21.2	21.5	22.3	20.7	21.4	23.0			
2007	17.0	17.6	17.9	18.8	17.0	18.0	19.0	19.4	19.2	18.7	21.0	21.7	22.0	21.3	21.4	22.2	22.1	24.8	21.8
2008	17.2	17.3	17.5	18.9	17.3	16.4	18.2	18.6	18.5	18.0	20.0	21.2	22.3	20.8	19.8	22.6	21.6	25.1	21.2
2009	15.5	18.7	19.2	19.5	18.1	18.6	19.4	19.4	19.8	19.1	21.2	22.6	22.2	21.7	22.2	22.5	23.5	24.7	23.0
2010	18.3	18.5	18.9	19.8	18.1	18.8	18.8	19.1	19.2	18.4	21.2	22.9	22.6	22.5	22.2	22.9	23.5	24.8	23.2
2011	18.1	18.8	18.3	19.6	18.1	18.4	19.7	19.9	20.3	19.3	22.1	21.7	22.0	21.5	22.2	22.2	22.7	24.7	23.1
2012	17.2	17.3	18.2	18.7	17.2	17.2	18.6	18.3	18.6	18.4	21.6	21.8	21.8	21.0	21.0	22.0	22.5	24.5	22.4
2013	17.1	17.0	17.5	18.9	17.2	16.6	18.6	18.4	18.6	18.2	21.3	20.9	22.3	21.0	20.2	22.2	21.2	23.8	21.2
2014	17.6	17.3	17.8	18.9	17.5	17.2	17.8	17.9	18.1	17.4	19.5	21.3	22.1	21.1	20.4	22.0	21.5	23.7	21.0
2015	18.9	19.7	20.4	20.2	18.8	19.8	19.8	19.3	20.1	19.3	20.6	23.3	22.6	23.3	22.4	22.9	23.6	24.2	23.2
2016	17.1	17.0	17.8	18.6	17.2	17.0	18.6	19.0	19.2	18.2	20.5	21.3	22.2	21.2	21.2	21.9	22.3	23.7	22.6
2017	18.6	18.3	19.0	19.7	18.7	18.2	18.4	18.7	18.8	18.2	21.0	22.6	22.5	22.7	21.8	23.0	23.2	24.2	23.0
2018	18.4	19.2	20.0	20.1	18.2	19.0	19.3	19.9	20.2	19.2	20.7	22.9	22.2	22.1	21.8	22.9	24.4	24.7	24.8
2019	18.7	18.1	18.8	19.1	18.5	18.0	18.8	19.8	19.6	18.4	20.1	22.4	22.5	22.1	21.8	22.9	23.2	24.0	23.2
2020	18.4	17.8	18.8	19.4	18.3	18.6	19.6	19.8	20.0	19.4	20.7	21.9	22.1	21.7	21.4	22.3	23.1	24.2	23.7
2021	17.5	17.9	18.5	18.9	17.6	17.6	18.3	18.7	18.6	18.5	20.1	21.5	21.6	21.4	20.7	22.2	22.6	23.7	22.1

Anno	Pinot Nero										Gamay			Merlot		Gamaret			Garanoir	Syrah
	ZH	SH	SG	GR	AG	TG	VD	VS	NE	GE	TI	VD	VS	TI	VS	VD	VS	GE	VD	VS
2004	21.1	21.2	22.1	23.3	21.4	21.2	21.8	22.2	21.6	21.8	20.1	21.3	20.2	20.7	23.1	21.0	22.2	21.4		
2005	21.0	22.3	22.3	23.8	21.7	20.7	22.0	22.5	21.9	22.0	21.0	22.0	21.1	21.0	23.2	22.1	22.4	22.5		
2006	21.0	21.7	22.7	23.8	21.3	20.8	21.4	22.5	20.5	21.2	20.5	21.4	20.2	21.5	24.0	21.4	22.7	21.6		
2007	21.8	22.4	22.4	23.2	22.1	21.8	21.8	22.6	21.5	22.0	20.6	21.4	20.6	21.7	22.6	21.4	22.3	21.4	21.3	21.7
2008	21.3	22.3	22.2	23.7	21.6	21.6	21.4	22.5	20.9	20.4	19.4	21.6	18.0	20.2	23.8	21.1	22.4	20.4	20.7	22.0
2009	23.5	24.2	24.0	24.5	24.2	23.6	23.6	22.8	22.8	23.0	22.7	22.4	22.2	20.9	23.6	23.5	23.0	22.8	23.1	22.7
2010	20.8	21.7	21.6	22.4	21.6	20.5	23.0	23.1	22.2	22.6	22.4	22.2	21.4	21.3	24.6	22.8	22.8	22.4	22.5	22.5
2011	23.0	23.7	23.3	23.5	24.4	22.9	22.5	22.5	23.1	22.3	21.3	22.0	21.4	20.9	23.4	22.4	23.1	22.7	22.0	23.1
2012	21.3	21.8	22.4	23.3	21.9	21.4	22.4	22.6	21.5	21.8	21.0	21.9	20.4	21.4	22.9	21.5	22.0	21.6	21.7	22.1
2013	21.5	21.8	23.2	23.9	21.8	21.4	21.0	22.4	20.6	20.4	20.4	21.7	19.4	21.6	23.4	20.3	21.9	19.4	20.2	22.1
2014	21.4	21.1	22.3	23.1	21.0	20.5	21.2	22.1	21.4	20.4	22.2	21.4	19.4	19.2	22.6	21.2	22.3	20.4	21.2	21.6
2015	23.6	24.0	23.1	23.3	24.6	23.5	23.3	22.7	22.9	22.8	22.5	22.1	21.8	21.3	23.8	23.5	23.0	23.8	22.6	23.3
2016	21.9	22.4	22.5	23.2	22.8	22.0	22.4	22.3	22.2	22.2	20.6	21.7	21.0	20.9	22.7	21.4	22.1	21.8	20.9	21.8
2017	21.3	22.6	21.7	22.6	22.6	21.3	22.9	22.8	22.8	22.4	22.5	22.6	21.8	21.6	23.6	23.0	23.1	23.0	22.6	23.0
2018	24.2	25.3	23.8	23.8	25.2	24.5	24.4	23.3	23.2	23.6	22.9	22.9	22.6	21.6	24.2	24.7	23.4	24.8	23.3	23.7
2019	21.8	22.6	21.6	22.4	22.6	21.8	23.0	22.8	23.0	22.6	22.2	22.5	21.8	21.4	23.7	23.1	23.0	23.4	22.4	22.6
2020	22.7	23.1	22.3	22.6	23.5	22.7	23.3	23.1	23.1	23.4	21.9	22.2	22.2	21.4	23.1	22.6	22.6	22.8	22.3	22.7
2021	21.0	20.9	21.9	22.0	21.2	21.0	22.4	22.5	22.2	21.3	21.4	22.2	20.9	20.1	22.9	22.6	22.5	22.1	22.4	22.2

* solo la regione Lago di Biemme

Fonte: controllo ufficiale della vendemmia dei Cantoni (stato gennaio 2022)

3 Importazioni ed esportazioni

3.1 Importazioni totali

Vini bianchi					
	Voce di tariffa n.*	2018	2019	2020	2021
		hl	hl	hl	hl
in bottiglie, all'interno del contingente doganale	2204.2121	203'823	213'822	223'988	240'270
in bottiglie, al di fuori del contingente doganale	2204.2129	734	733	1'142	1'067
in recipienti 2l ≤ 10l, >13% vol., all'interno del contingente doganale	2204.2221 ^{a)}	1'447	2'251	1'428	1'633
in recipienti 2l ≤ 10l, ≤13% vol., all'interno del contingente doganale	2204.2222 ^{a)}	9'889	9'410	10'222	9'329
in recipienti 2l ≤ 10l, al di fuori del contingente doganale	2204.2229 ^{a)}	1	10	4	8
in fusti >13% vol., all'interno del contingente doganale	2204.2923 ^{b)}	22'263	24'138	23'502	24'651
in fusti ≤13% vol., all'interno del contingente doganale	2204.2924 ^{b)}	120'102	111'523	101'706	104'887
in fusti, al di fuori del contingente doganale	2204.2928 ^{b)}	33	173	116	97
Vini industriali in contenitori 2l ≤ 10l	2204.2241 ^{a)}	-	-	-	0
Vini industriali, in fusti	2204.2943 ^{b)}	35'594	35'528	30'536	33'119
Totale		393'886	397'588	392'644	415'061
di cui in bottiglie		204'557	214'555	225'130	241'337
di cui in fusti (incl. recipienti 2l ≤ 10l)		189'329	183'033	167'514	173'724

Vini rossi					
	Voce di tariffa n.*	2018	2019	2020	2021
		hl	hl	hl	hl
in bottiglie, all'interno del contingente doganale	2204.2141	739'306	743'776	780'468	825'565
in bottiglie, al di fuori del contingente doganale	2204.2149	2'619	2'710	3'115	3'233
in fiaschi, all'interno del contingente doganale	2204.2131	1'237	1'560	1'365	1'263
in fiaschi, al di fuori del contingente doganale	2204.2139	1	3	-	2
in recipienti 2l ≤ 10l, >13% vol., all'interno del contingente doganale	2204.2231 ^{a)}	15'809	18'304	25'446	25'618
in recipienti 2l ≤ 10l, ≤13% vol., all'interno del contingente doganale	2204.2232 ^{a)}	48'089	51'239	47'681	42'555
in recipienti 2l ≤ 10l, al di fuori del contingente doganale	2204.2239 ^{a)}	79	44	64	72
in fusti >13% vol., all'interno del contingente doganale	2204.2933 ^{b)}	163'637	162'154	168'780	170'720
in fusti ≤13% vol., all'interno del contingente doganale	2204.2934 ^{b)}	180'786	167'033	165'164	141'928
in fusti al di fuori del contingente doganale	2204.2938 ^{b)}	1'472	3'607	479	498
Vini industriali in recipienti 2l ≤ 10l	2204.2242 ^{a)}	-	-	-	0
Vini industriali in fusti	2204.2944 ^{b)}	6'103	6'485	6'988	5'447
Totale		1'159'138	1'156'915	1'199'550	1'216'901
di cui in bottiglie		741'925	746'486	783'583	828'798
di cui fusti (incl. recipienti 2l ≤ 10l)		417'213	410'429	415'967	388'103

Altri					
	Voce di tariffa n.*	2018	2019	2020	2021
		hl	hl	hl	hl
Vini dolci, specialità e mistelle, in bottiglie	2204.2150	12'752	12'792	13'899	14'744
Vini dolci, specialità e mistelle, in recipienti 2l ≤ 10l	2204.2250 ^{a)}	13	7	14	8
Vini dolci, specialità e mistelle in fusti	2204.2960 ^{b)}	827	760	433	610
Spumanti	2204.1000	196'268	203'557	208'659	235'790
Mosto d'uva	2204.3000	13'814	12'752	13'747	17'191
Totale altri		223'674	229'868	236'752	268'343
Totale Importazioni		1'776'698	1'784'371	1'828'946	1'900'305
di cui all'interno del contingente doganale***		1'506'388	1'505'210	1'549'750	1'588'419

* secondo la tariffa d'uso svizzera (<https://tares.admin.ch> - stato aprile 2022)

** i fiaschi sono computati nei vini in fusti

*** contingente doganale annuale: 1'700'000 hl

^{a)} nuova voce di tariffa doganale a partire dall'1.1.2017

^{b)} voce di tariffa doganale modificata all'1.1.2017

Fonte: Banca dati sulla statistica del commercio estero svizzero (www.swiss-impex.admin.ch - stato marzo 2022)

3.2 Importazioni per Paese

Paese	Vini bianchi*	Vini rossi*	Spumanti	altri**	Totale	
	hl	hl	hl	hl	hl	%
Italia	119'683	515'161	143'345	18'037	796'226	41.9%
Francia	90'001	279'364	55'798	820	425'983	22.4%
Spagna	72'919	193'948	21'881	1'891	290'639	15.3%
Portogallo	19'931	85'839	715	11'072	117'557	6.2%
Sudafrica	32'717	8'702	221	14	41'654	2.2%
USA	7'989	30'059	18	14	38'080	2.0%
Argentina	3'535	28'149	122	1	31'807	1.7%
Austria	12'712	17'073	999	10	30'794	1.6%
Cile	6'896	18'547	0	-	25'443	1.3%
Australia	7'818	10'673	8	0	18'499	1.0%
altri	40'860	29'386	12'683	694	83'623	4.4%
Totale	415'061	1'216'901	235'790	32'553	1'900'305	100.0%

* voce di tariffa doganale secondo la tabella 3.1

** vini dolci, specialità vitivinicole, mistelle e mosto

Fonte: Banca dati sulla statistica del commercio estero svizzero (www.swiss-impex.admin.ch - stato marzo 2022)

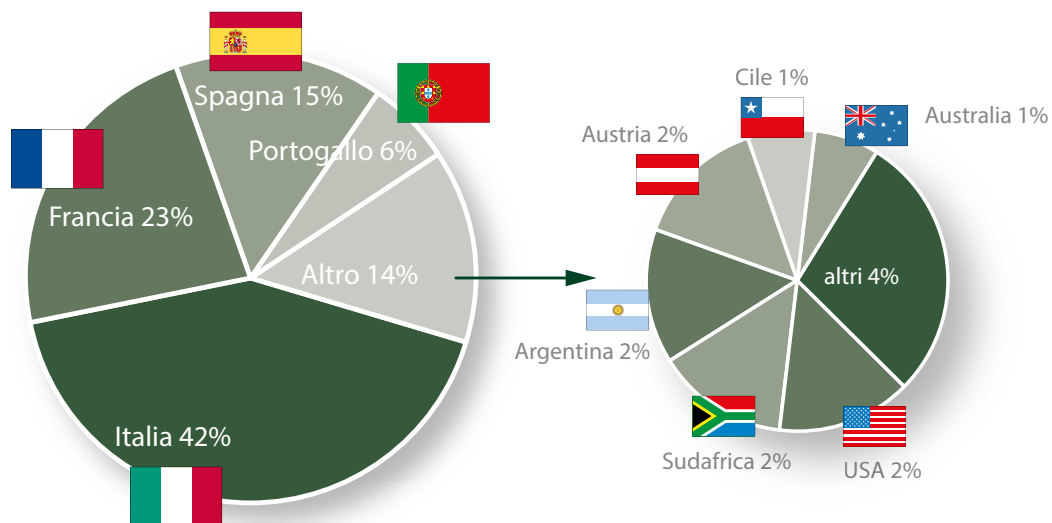


Figura 3-1: importazione per Paese (totale)

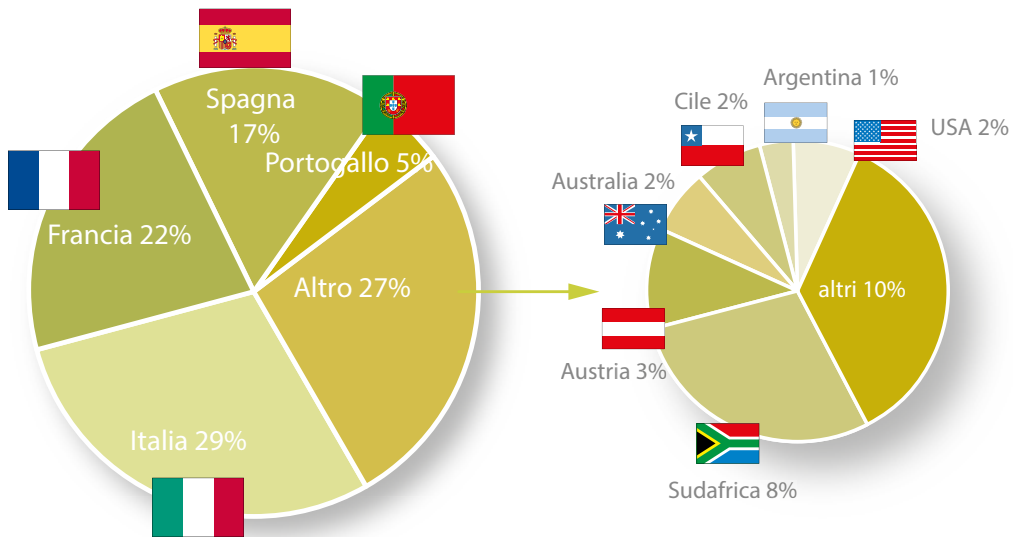


Figura 3-2: importazione per Paese (vini bianchi)

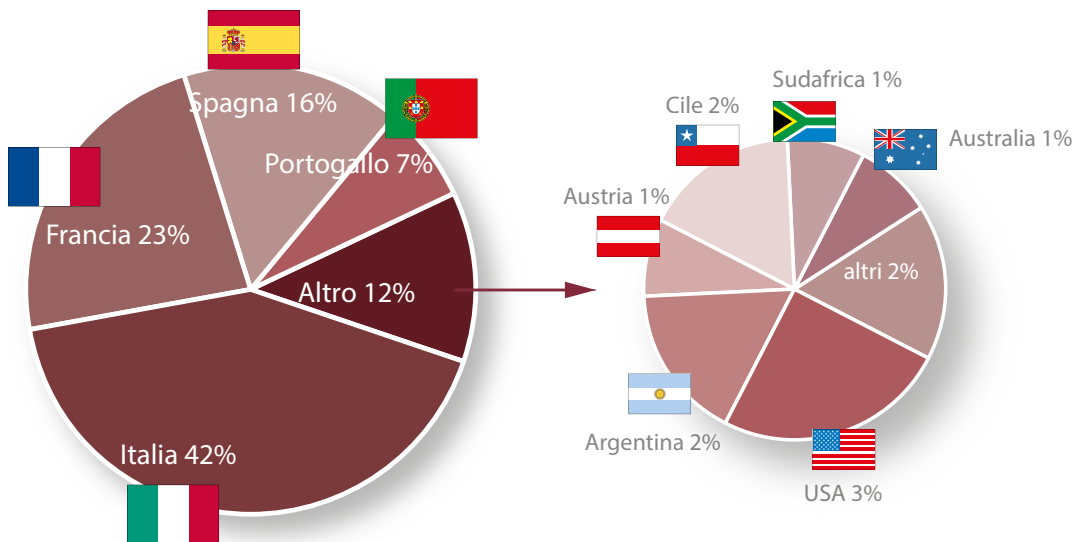


Figura 3-3: importazione per Paese (vini rossi)

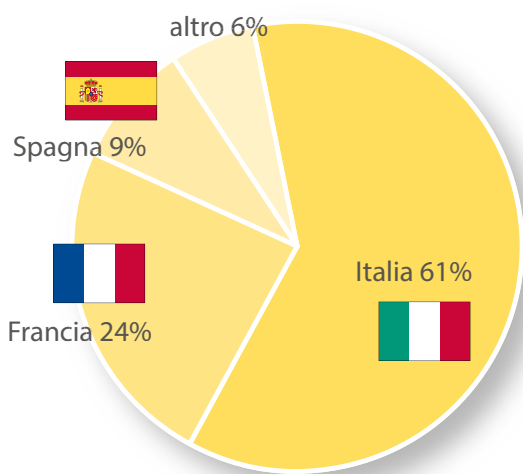


Figura 3-4: importazione per Paese (vini spumanti)



3.3 Esportazioni*

Vini bianchi					
	Voce di tariffa n.*	2018	2019	2020	2021
		hl	hl	hl	hl
in bottiglie	2204.2129	3'488	4'292	3'661	4'075
in recipienti 2l ≤ 10l	2204.2229 ^{a)}	2	8	2	10
in fusti	2204.2928 ^{b)}	37	-	1'055	622
Vini industriali in recipienti 2l ≤ 10l	2204.2241 ^{a)}	-	1	3	12
Vini industriali in fusti	2204.2943 ^{b)}	-	-	-	0
Totale		3'527	4'301	4'721	4'719

Vini rossi					
	Voce di tariffa n.*	2018	2019	2020	2021
		hl	hl	hl	hl
in bottiglie	2204.2149	7'036	7'005	6'170	6'527
in fiaschi	2204.2139	-	-	0	0
in recipienti 2l ≤ 10l	2204.2239 ^{a)}	49	65	381	48
in fusti	2204.2938 ^{b)}	229	458	766	815
Vini industriali in recipienti 2l ≤ 10l	2204.2242 ^{a)}	-	8	-	0
Vini industriali in fusti	2204.2944 ^{b)}	1	1	1	1
Totale		7'315	7'537	7'318	7'391

Altri					
	Voce di tariffa n.*	2018	2019	2020	2021
		hl	hl	hl	hl
Vini dolci, specialità e mistelle, in bottiglie	2204.2150	93	44	30	32
Vini dolci, specialità e mistelle, in recipienti 2l ≤ 10l	2204.2250 ^{a)}	1	-	3	0
Vini dolci, specialità e mistelle, in fusti	2204.2960 ^{b)}	1	7	11	100
Spumanti	2204.1000	1'325	1'304	1'087	1'180
Mosto d'uva	2204.3000	-	-	-	0
Totale altri		1'420	1'355	1'131	1'312
Totale esportazioni		12'262	13'193	13'170	13'422

* vini svizzeri ed esteri (riesportazione)

** secondo la tariffa d'uso svizzera (<https://tares.admin.ch> - stato aprile 2022)

^{a)} nuova voce di tariffa doganale a partire dall'1.1.2017

^{b)} voce di tariffa doganale modificata all'1.1.2017

Fonte: Banca dati sulla statistica del commercio estero svizzero (www.swiss-impex.admin.ch - stato marzo 2022)

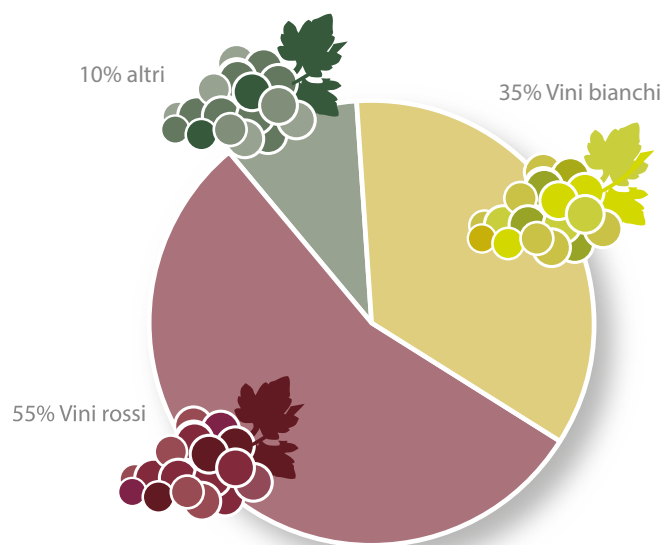


Figura 3-5: Esportazioni 2021

4 Scorte al 31.12.2021

4.1 Scorte totali in Svizzera

Vini svizzeri a denominazione di origine controllata												
Provenienza	2021						2020					
	Bianchi	Rossi	Rosé	Spumanti	altri [*]	Totale	Bianchi	Rossi	Rosé	Spumanti	altri [*]	Totale
	hl	hl	hl	hl	hl	hl	hl	hl	hl	hl	hl	hl
VD	281'923	90'939	20'276	1'620	392	395'150	331'017	116'563	25'465	1'730	694	475'469
VS	164'253	211'080	75'071	2'610	70	453'084	225'786	278'733	87'044	3'276	61	594'900
NE	12'622	13'973	6'466	955	54	34'070	16'757	17'942	8'994	960	64	44'717
GE	28'812	40'191	10'206	1'599	219	81'027	33'321	40'125	11'277	1'096	98	85'917
FR	4'478	3'203	327	28	4	8'040	5'736	3'684	513	11	3	9'947
BE Lago di Biemme	5'127	4'239	580	162	22	10'130	6'888	5'068	737	211	52	12'956
JU	46	51	20	-	-	117	166	137	21	7	-	331
Totale Svizzera romanda	497'261	363'676	112'946	6'974	761	981'618	619'671	462'252	134'051	7'291	972	1'224'237
ZH	12'522	12'529	1'596	804	54	27'505	20'184	18'898	1'675	947	55	41'759
BL	1'710	2'128	306	219	9	4'372	2'567	3'443	467	249	4	6'730
SH	8'341	18'857	1'405	351	74	29'028	10'046	24'858	1'437	606	42	36'989
SG	4'081	7'418	236	210	50	11'995	5'217	8'360	232	183	70	14'062
GR	9'346	22'947	747	735	101	33'876	8'826	25'522	501	692	86	35'627
AG	4'579	9'679	1'068	490	54	15'870	7'397	14'361	822	327	82	22'989
TG	3'428	4'056	452	97	15	8'048	5'036	6'187	454	98	2	11'777
altri	3'316	4'283	198	216	35	8'048	5'144	5'843	390	195	50	11'622
Totale Svizzera tedesca	47'323	81'897	6'008	3'122	392	138'742	64'417	107'472	5'978	3'297	391	181'555
TI	19'584	87'374	3'491	915	139	111'503	19'856	94'213	3'188	1'424	122	118'803
Totale	564'168	532'947	122'445	11'011	1'292	1'231'863	703'944	663'937	143'217	12'012	1'485	1'524'595

Vini svizzeri con indicazione geografica tipica												
Provenienza	2021						2020					
	Bianchi	Rossi	Rosé	Spumanti	altri [*]	Totale	Bianchi	Rossi	Rosé	Spumanti	altri [*]	Totale
	hl	hl	hl	hl	hl	hl	hl	hl	hl	hl	hl	hl
Svizzera romanda	32'144	32'293	12'031	3'796	1'043	81'307	30'472	28'851	10'811	3'283	265	73'682
Svizzera tedesca	3'733	6'184	220	319	18	10'474	5'280	10'984	412	840	18	17'534
Svizzera italiana	1'688	5'737	222	423	21	8'091	1'252	5'358	176	199	34	7'019
altra	10'948	17'671	3'150	2'728	96	34'593	12'800	18'368	3'150	2'062	88	36'468
Totale	48'513	61'885	15'623	7'266	1'178	134'465	49'804	63'561	14'549	6'384	405	134'703

Vini da tavola indigeni ed esteri, vini senza indic. di origine												
	2021						2020					
	Bianchi	Rossi	Rosé	Spumanti	altri [*]	Totale	Bianchi	Rossi	Rosé	Spumanti	altri [*]	Totale
	hl	hl	hl	hl	hl	hl	hl	hl	hl	hl	hl	hl
Totale	28'119	23'089	1'862	3'710	4'162	60'942	37'853	41'967	4'639	4'049	2'923	91'431

Vini esteri												
Provenienza	2021						2020					
	Bianchi	Rossi	Rosé	Spumanti	altri [*]	Totale	Bianchi	Rossi	Rosé	Spumanti	altri [*]	Totale
	hl	hl	hl	hl	hl	hl	hl	hl	hl	hl	hl	hl
Argentina	1'743	9'843	62	30	1	11'679	1'427	9'020	284	20	1	10'752
Australia	2'870	5'184	10	16	6	8'086	1'895	4'531	86	29	22	6'563
Cile	2'738	5'929	50	-	15	8'732	2'810	4'841	84	60	-	7'795
Francia	21'810	80'100	18'823	11'139	544	132'416	23'461	74'384	16'148	12'802	687	127'482
Italia	32'084	143'893	6'370	30'175	2'655	215'177	34'921	141'604	10'097	25'600	2'785	215'007
Portogallo	5'419	19'209	2'266	270	2'070	29'234	3'818 ²	15'612 ²	2'130 ²	288 ²	2'287 ²	24'135 ²
Spagna	8'143	53'681	3'604	2'995	874	69'297	8'678	54'101	3'889	4'597	926	72'191
Sudafrica	6'413	3'762	1'982	98	4	12'259	6'796	3'825	1'641	511	10	12'783
USA	2'717	7'965	2'082	19	3	12'786	2'997	8'603	1'617	44	6	13'267
altra	14'513	12'130	730	1'272	471	29'116	11'616	10'424	383	1'782	469	24'674
Totale	98'450	341'696	35'979	46'014	6'643	528'782	98'419²	326'945²	36'359²	45'733²	7'193²	514'649²

	2021						2020					
	Bianchi	Rossi	Rosé	Spumanti	altri [*]	Totale	Bianchi	Rossi	Rosé	Spumanti	altri [*]	Totale
	hl	hl	hl	hl	hl	hl	hl	hl	hl	hl	hl	hl
Totale vini	739'250	959'617	175'909	68'001	13'275	1'956'052	890'020²	1'096'410²	198'764²	68'178²	12'006²	2'265'378²
Totale succo d'uva analcolico	5'879	4'228				10'107	7'087	3'154				10'241

* vini liquorosi, vermut, sangria, ecc.

² Correzione da parte del CSCV dei dati del rilevamento degli stock al 31.12.2020. Queste cifre differiscono dall'edizione „L'anno viticolo 2020“.

Fonte: Controllo svizzero del commercio dei vini (CSCV)

5 Consumo

5.1 Consumo di vino in Svizzera

	2018	2019	2020	2021
	hl	hl	hl	hl
Vini bianchi svizzeri				
Scorte inizio anno*	688'657	785'597 ¹	812'291	753'748
Raccolto escl. succo d'uva	540'739	497'531	413'144	316'224
Quantità disponibile	1'229'396	1'283'128	1'225'435	1'069'972
Scorte fine anno*	791'493	812'291	753'748	612'681
Consumo	437'903	470'837	471'687	457'291

Vini bianchi esteri				
Scorte inizio anno**	118'359	125'473	113'560	136'272
Importazioni	393'886	397'588	392'644	415'061
Quantità disponibile	512'245	523'061	506'204	551'333
Scorte fine anno**	125'473	113'560	136'272 ²	126'569
Consumo	386'772	409'501	369'932	424'764
Consumo totale vini bianchi	824'675	880'338	841'619	882'055

	2018	2019	2020	2021
	hl	hl	hl	hl
Vini rossi svizzeri				
Scorte inizio anno*	826'528	934'352 ¹	941'518	885'264
Raccolto escl. succo d'uva	570'795	481'914	421'091	292'814
Quantità disponibile	1'397'323	1'416'266	1'362'609	1'178'078
Scorte fine anno*	942'030	941'518	885'264	732'900
Consumo	455'293	474'748	477'345	445'178

Vini rossi esteri				
Scorte inizio anno**	434'760	435'061	394'244	409'910
Importazioni	1'159'138	1'156'915	1'199'550	1'216'901
Quantità disponibile	1'593'898	1'591'976	1'593'794	1'626'811
Scorte fine anno**	435'061	394'244	409'910 ²	402'626
Consumo	1'158'837	1'197'732	1'183'884	1'224'185
Consumo totale vini rossi	1'614'130	1'672'480	1'661'229	1'669'363

	2018	2019	2020	2021
	hl	hl	hl	hl
Consumo totale	2'438'805	2'552'818	2'502'848	2'551'418
di cui vini svizzeri	893'196	945'585	949'032	902'469
di cui vini esteri	1'545'609	1'607'233	1'553'816	1'648'949
Esportazioni vini bianchi***	3'527	4'301	4'721	4'719
Esportazioni vini rossi***	7'315	7'537	7'318	7'391
Consumo totale in Svizzera	2'427'963	2'540'980	2'490'809	2'539'308

	2018	2019	2020	2021
	hl	hl	hl	hl
Spumanti				
Scorte inizio anno	64'199	64'729	66'212	68'178
Importazioni	196'268	203'557	208'659	235'790
Quantità disponibile	260'467	268'286	274'871	303'968
Scorte fine anno	64'869	66'212	68'178 ²	68'001
Esportazioni	1'325	1'304	1'087	1'180
Consumo totale spumanti	194'273	200'770	205'606	234'787

¹ Corretto a causa dei doppioni nel rilevamento 2018

² Correzione da parte del CSCV dei dati del rilevamento degli stock al 31.12.2020. Queste cifre differiscono dall'edizione „L'anno viticolo 2020“.

* scorte di vini DOC e vini con indicazione geografica tipica

** scorte di vini esteri e vini senza indicazione di provenienza

*** vini svizzeri ed esteri (riesportazione)

Fonti: tabelle 2.1, 3.1, 3.3 e 4.1 (cfr. risp. fonti)

5.2 Consumo di vini esteri

Italia	2018	2019	2020	2021
	hl	hl	hl	hl
Vini bianchi				
Scorte inizio anno	30'196	31'137	30'597	34'921
Importazioni	115'535	132'926	129'440	119'683
Quantità disponibile	145'731	164'063	160'037	154'604
Scorte fine anno	31'137	30'597	34'921	32'084
Consumo	114'594	133'466	125'116	122'520
Vini rossi				
Scorte inizio anno	173'978	170'943	156'035	151'701
Importazioni	476'688	492'036	509'634	515'161
Quantità disponibile	650'666	662'979	665'669	666'862
Scorte fine anno	170'943	156'035	151'701	151'701
Consumo	479'723	506'944	513'968	515'161
Consumo totale	594'317	640'410	639'084	639'119

Francia	2018	2019	2020	2021
	hl	hl	hl	hl
Vini bianchi				
Scorte inizio anno	18'758	21'588	19'779	23'461
Importazioni	75'530	81'337	87'161	90'001
Quantità disponibile	94'288	102'925	106'940	113'462
Scorte fine anno	21'588	19'779	23'461	21'810
Consumo	72'700	83'146	83'479	91'652
Vini rossi				
Scorte inizio anno	96'902	107'272	94'560	90'532
Importazioni	258'566	254'039	262'898	279'364
Quantità disponibile	355'468	361'311	357'458	369'896
Scorte fine anno	107'272	94'560	90'532	98'923
Consumo	248'196	266'751	266'926	270'973
Consumo totale	320'896	349'897	350'405	362'625

Spagna	2018	2019	2020	2021
	hl	hl	hl	hl
Vini bianchi				
Scorte inizio anno	11'616	11'926	9'750	8'678
Importazioni	43'779	65'762	54'169	72'919
Quantità disponibile	55'395	77'688	63'919	81'597
Scorte fine anno	11'926	9'750	8'678	8'143
Consumo	43'469	67'938	55'241	73'454
Vini rossi				
Scorte inizio anno	67'132	64'682	58'791	57'990
Importazioni	187'902	194'094	194'927	193'948
Quantità disponibile	255'034	258'776	253'718	251'938
Scorte fine anno	64'682	58'791	57'990	57'285
Consumo	190'352	199'985	195'728	194'653
Consumo totale	233'821	267'923	250'969	268'107

Fonti: tabelle 3.2 e 4.1 (cfr. risp. fonti)



5.3 Consumo di vini svizzeri

Vini della Svizzera romanda	2018	2019	2020	2021
	hl	hl	hl	hl
Vini bianchi				
Scorte inizio anno*	575'290	644'479 ¹	669'373	619'671
Raccolto escl. succo d'uva	462'643	433'553	353'517	271'236
Quantità disponibile	1'037'933	1'078'032	1'022'890	890'907
Scorte fine anno*	649'749	669'373	619'671	497'261
Consumo	388'184	408'659	403'219	393'646
Vini rossi				
Scorte inizio anno*	553'227	627'370 ¹	635'358	596'303
Raccolto escl. succo d'uva	416'060	348'280	315'434	210'116
Quantità disponibile	969'287	975'650	950'792	806'419
Scorte fine anno*	634'963	635'358	596'303	476'622
Consumo	334'324	340'292	488'540	329'797
Consumo totale	722'508	748'951	891'759	723'443

Vini della Svizzera tedesca	2018	2019	2020	2021
	hl	hl	hl	hl
Vini bianchi				
Scorte inizio anno*	44'634	64'507	67'279	64'417
Raccolto escl. succo d'uva	62'599	47'627	43'457	29'698
Quantità disponibile	107'233	112'134	110'736	94'115
Scorte fine anno*	64'507	67'279	64'417	47'323
Consumo	42'726	44'855	46'319	46'792
Vini rossi				
Scorte inizio anno*	119'250	134'754	128'329	113'450
Raccolto escl. succo d'uva	115'209	91'254	72'491	51'840
Quantità disponibile	234'459	226'008	200'820	165'290
Scorte fine anno*	134'754	128'329	113'450	87'905
Consumo	99'705	97'679	87'370	77'385
Consumo totale	142'431	142'534	133'689	124'177

Vini della Svizzera italiana	2018	2019	2020	2021
	hl	hl	hl	hl
Vini bianchi				
Scorte inizio anno*	15'888	17'779	19'325	19'856
Raccolto escl. succo d'uva	15'497	16'351	16'170	15'290
Quantità disponibile	31'385	34'130	35'495	35'146
Scorte fine anno*	17'779	19'325	19'856	19'584
Consumo	13'606	14'805	15'639	15'562
Vini rossi				
Scorte inizio anno*	89'429	92'963	99'453	97'401
Raccolto escl. succo d'uva	39'526	42'380	33'166	30'858
Quantità disponibile	128'955	135'343	132'619	128'259
Scorte fine anno*	92'963	99'453	97'401	90'865
Consumo	35'992	35'890	35'218	37'394
Consumo totale	49'598	50'695	50'857	52'956


¹ Corretto a causa dei doppioni nel rilevamento 2018 (v. pag. 6 Rubrica «Scorte»)


* solo scorte di vini DOC


Fonti: tabelle 2.1 e 4.1 (cfr. risp. fonti)




5.4 Consumo di vini della Svizzera romanda


Vini vallesani 	2018	2019	2020	2021
	hl	hl	hl	hl
Vini bianchi				
Scorte inizio anno*	191'797	228'971	248'467	225'786
Raccolto escl. succo d'uva	171'922	162'500	126'841	79'924
Quantità disponibile	363'719	391'471	375'308	305'710
Scorte fine anno*	228'971	248'467	225'786	164'253
Consumo	134'748	143'004	149'522	141'457
Vini rossi				
Scorte inizio anno*	327'338	385'402	404'791	365'777
Raccolto escl. succo d'uva	247'972	204'119	178'372	101'767
Quantità disponibile	575'310	589'521	583'163	467'544
Scorte fine anno*	385'402	404'791	365'777	286'151
Consumo	189'908	184'730	217'386	181'393
Consumo totale	324'656	327'734	366'908	322'850

Vini vodesi 	2018	2019	2020	2021
	hl	hl	hl	hl
Vini bianchi				
Scorte inizio anno*	317'300	347'244 ¹	356'421	331'017
Raccolto escl. succo d'uva	213'666	203'305	166'873	139'824
Quantità disponibile	530'966	550'549	523'294	470'841
Scorte fine anno*	352'514	356'421	331'017	281'923
Consumo	178'452	194'128	192'277	188'918
Vini rossi				
Scorte inizio anno*	132'120	140'985 ¹	138'025	142'028
Raccolto escl. succo d'uva	84'749	75'169	70'867	51'639
Quantità disponibile	216'869	216'154	208'892	193'667
Scorte fine anno*	148'578	138'025	142'028	111'215
Consumo	68'291	78'129	66'864	82'452
Consumo totale	246'743	272'257	259'141	271'370

Vini ginevrini 	2018	2019	2020	2021
	hl	hl	hl	hl
Vini bianchi				
Scorte inizio anno*	34'968	33'918	33'939	33'321
Raccolto escl. succo d'uva	47'471	42'553	39'340	36'500
Quantità disponibile	82'439	76'471	73'279	69'821
Scorte fine anno*	33'918	33'939	33'321	28'812
Consumo	48'521	42'532	39'958	41'009
Vini rossi				
Scorte inizio anno*	55'463	59'174	54'468	51'402
Raccolto escl. succo d'uva	53'366	42'979	46'068	40'006
Quantità disponibile	108'829	102'153	100'536	91'408
Scorte fine anno*	59'174	54'468	51'402	50'397
Consumo	49'655	47'685	49'134	41'011
Consumo totale	98'176	90'217	89'092	82'020

Vini neocastellani 	2018	2019	2020	2021
	hl	hl	hl	hl
Vini bianchi				
Scorte inizio anno*	17'441	17'927	17'188	16'757
Raccolto escl. succo d'uva	15'378	13'856	10'965	8'161
Quantità disponibile	32'819	31'783	28'153	24'918
Scorte fine anno*	17'927	17'188	16'757	12'622
Consumo	14'892	14'595	11'396	12'296
Vini rossi				
Scorte inizio anno*	26'901	29'124	28'078	26'936
Raccolto escl. succo d'uva	19'983	17'855	13'206	11'391
Quantità disponibile	46'884	46'979	41'284	38'327
Scorte fine anno*	29'124	28'078	26'936	20'339
Consumo	17'760	18'901	14'348	17'988
Consumo totale	32'652	33'496	25'744	30'284

Vini del lago di Bienna 	2018	2019	2020	2021
	hl	hl	hl	hl
Vini bianchi				
Scorte inizio anno*	8'748	9'708	7'633	6'888
Raccolto escl. succo d'uva	8'451	7'299	5'596	4'044
Quantità disponibile	17'199	17'007	13'229	10'932
Scorte fine anno*	9'708	7'633	6'888	5'127
Consumo	7'491	9'374	6'341	5'805
Vini rossi				
Scorte inizio anno*	7'484	7'938	6'167	5'805
Raccolto escl. succo d'uva	6'043	5'496	4'042	3'290
Quantità disponibile	13'527	13'434	10'209	9'095
Scorte fine anno*	7'938	6'167	5'805	4'819
Consumo	5'589	7'267	4'404	4'276
Consumo totale	13'080	16'641	10'745	10'081

Vini friborghesi 	2018	2019	2020	2021
	hl	hl	hl	hl
Vini bianchi				
Scorte inizio anno*	4'840	6'483	5'609	5'736
Raccolto escl. succo d'uva	5'386	3'877	3'638	2'734
Quantità disponibile	10'226	10'360	9'247	8'470
Scorte fine anno*	6'483	5'609	5'736	4'478
Consumo	3'743	4'751	3'511	3'992
Vini rossi				
Scorte inizio anno*	3'739	4'574	3'748	4'197
Raccolto escl. succo d'uva	3'608	2'505	2'591	1'954
Quantità disponibile	7'347	7'079	6'339	6'151
Scorte fine anno*	4'574	3'748	4'197	3'530
Consumo	2'773	3'331	2'142	2'621
Consumo totale	6'516	8'082	5'653	6'613


¹ Corretto a causa dei doppioni nel rilevamento 2018 (v. pag. 6 Rubrica «Scorte»)


* solo scorte di vini DOC


Fonti: tabelle 2.1 e 4.1 (cfr. risp. fonti)

5.5 Consumo di vini della Svizzera tedesca


Vini zurighesi 	2018	2019	2020	2021
	hl	hl	hl	hl
Vini bianchi				
Scorte inizio anno*	12'112	19'873	20'090	20'184
Raccolto escl. succo d'uva	18'466	13'456	12'995	8'079
Quantità disponibile	30'578	33'329	33'085	28'263
Scorte fine anno*	19'873	20'090	20'184	12'522
Consumo	10'705	13'239	12'901	15'741
Vini rossi				
Scorte inizio anno*	18'260	22'658	21'323	20'573
Raccolto escl. succo d'uva	26'418	19'509	18'085	10'681
Quantità disponibile	44'678	42'167	39'408	31'254
Scorte fine anno*	22'658	21'323	20'573	14'125
Consumo	22'020	20'844	18'835	17'129
Consumo totale	32'725	34'083	31'736	32'870


Vini sciaffusani 	2018	2019	2020	2021
	hl	hl	hl	hl
Vini bianchi				
Scorte inizio anno*	7'733	10'265	12'194	10'046
Raccolto escl. succo d'uva	9'636	8'281	6'646	4'672
Quantità disponibile	17'369	18'546	18'840	14'718
Scorte fine anno*	10'265	12'194	10'046	8'341
Consumo	7'104	6'352	8'794	6'377
Vini rossi				
Scorte inizio anno*	28'203	31'234	33'337	26'295
Raccolto escl. succo d'uva	24'888	23'904	15'810	11'159
Quantità disponibile	53'091	55'138	49'147	37'454
Scorte fine anno*	31'234	33'337	26'295	20'262
Consumo	21'857	21'801	22'852	17'192
Consumo totale	28'961	28'153	31'646	23'569

Vini grigionesi 	2018	2019	2020	2021
	hl	hl	hl	hl
Vini bianchi				
Scorte inizio anno*	7'438	8'749	9'203	8'826
Raccolto escl. succo d'uva	6'944	5'995	4'977	6'378
Quantità disponibile	14'382	14'744	14'180	15'204
Scorte fine anno*	8'749	9'203	8'826	9'346
Consumo	5'633	5'541	5'354	5'858
Vini rossi				
Scorte inizio anno*	30'733	33'618	30'715	26'023
Raccolto escl. succo d'uva	19'868	14'659	10'863	15'096
Quantità disponibile	50'601	48'277	41'578	41'119
Scorte fine anno*	33'618	30'715	26'023	23'694
Consumo	16'983	17'562	15'555	17'425
Consumo totale	22'616	23'103	20'909	23'283

Vini argoviesi 	2018	2019	2020	2021
	hl	hl	hl	hl
Vini bianchi				
Scorte inizio anno*	6'943	9'142	7'837	7'397
Raccolto escl. succo d'uva	8'955	6'175	6'318	2'607
Quantità disponibile	15'898	15'317	14'155	10'004
Scorte fine anno*	9'142	7'837	7'397	4'579
Consumo	6'756	7'480	6'758	5'425
Vini rossi				
Scorte inizio anno*	18'939	19'847	16'748	15'183
Raccolto escl. succo d'uva	15'597	11'791	10'327	5'075
Quantità disponibile	34'536	31'638	27'075	20'258
Scorte fine anno*	19'847	16'748	15'183	10'747
Consumo	14'689	14'890	11'892	9'511
Consumo totale	21'445	22'370	18'650	14'936

Vini turgoviesi 	2018	2019	2020	2021
	hl	hl	hl	hl
Vini bianchi				
Scorte inizio anno*	3'443	5'414	5'975	5'036
Raccolto escl. succo d'uva	6'750	5'243	4'660	2'588
Quantità disponibile	10'193	10'657	10'635	7'624
Scorte fine anno*	5'414	5'975	5'036	3'428
Consumo	4'779	4'682	5'599	4'196
Vini rossi				
Scorte inizio anno*	7'551	9'660	8'110	6'641
Raccolto escl. succo d'uva	11'101	8'684	6'822	2'962
Quantità disponibile	18'652	18'344	14'932	9'603
Scorte fine anno*	9'660	8'110	6'641	4'508
Consumo	8'992	10'234	8'291	5'095
Consumo totale	13'771	14'916	13'890	9'291

Vini sangallesi 	2018	2019	2020	2021
	hl	hl	hl	hl
Vini bianchi				
Scorte inizio anno*	3'583	4'710	5'149	5'217
Raccolto escl. succo d'uva	3'699	2'824	2'161	1'797
Quantità disponibile	7'282	7'534	7'310	7'014
Scorte fine anno*	4'710	5'149	5'217	4'081
Consumo	2'572	2'385	2'093	2'933
Vini rossi				
Scorte inizio anno*	7'997	9'297	9'753	8'592
Raccolto escl. succo d'uva	7'628	5'459	4'194	3'042
Quantità disponibile	15'625	14'756	13'947	11'634
Scorte fine anno*	9'297	9'753	8'592	7'654
Consumo	6'328	5'003	5'355	3'980
Consumo totale	8'900	7'388	7'448	6'913

Vini basilesi 	2018	2019	2020	2021
	hl	hl	hl	hl
Vini bianchi				
Scorte inizio anno*	1'083	1'888	1'999	2'567
Raccolto escl. succo d'uva	2'749	1'892	2'078	1'328
Quantità disponibile	3'832	3'780	4'077	3'895
Scorte fine anno*	1'888	1'999	2'567	1'710
Consumo	1'944	1'781	1'510	2'185
Vini rossi				
Scorte inizio anno*	3'221	2'729	2'904	3'910
Raccolto escl. succo d'uva	4'310	3'427	3'093	2'009
Quantità disponibile	7'531	6'156	5'997	5'919
Scorte fine anno*	2'729	2'904	3'910	2'434
Consumo	4'802	3'252	2'087	3'485
Consumo totale	6'746	5'033	3'597	5'670

* solo scorte di vini DOC
 Fonti: tabelle 2.1 e 4.1 (cfr. risp. fonti)

6 Statistica vitivinicola 1992-2021

Superficie viticola	1992	1993	1994	1995	1996	1997	1998	1999	2000	2001	2002	2003	2004	2005	2006
	in ha	in ha	in ha	in ha	in ha	in ha	in ha	in ha	in ha	in ha	in ha	in ha	in ha	in ha	in ha
Bianchi			7'215	7'196	7'162	7'156	7'138	7'128	7'094	7'038	6'967	6'717	6'587	6'454	6'365
Rossi			7'623	7'676	7'738	7'778	7'851	7'913	7'902	7'934	8'047	8'212	8'350	8'449	8'521
Totale	0	0	14'838	14'872	14'900	14'934	14'989	15'041	14'996	14'972	15'014	14'929	14'937	14'903	14'886

Vini bianchi	92/93	93/94	94/95	95/96	96/97	97/98	98/99	99/00	00/01	01/02	02/03		2004	2005	2006
	in hl	in hl	in hl	in hl	in hl	in hl	in hl	in hl	in hl	in hl	in hl	in hl	in hl	in hl	in hl
Raccolto	687'369	623'425	667'153	651'448	688'388	556'690	624'457	718'014	669'438	603'402	530'396	483'639	551'685	478'679	471'006
Importazioni	144'984	177'815	180'843	340'521	185'279	263'264	247'759	254'755	273'884	313'724	260'419		285'448	295'197	307'728
Consumo di vini CH	798'913	763'445	707'311	662'857	668'475	643'278	648'911	654'829	623'994	625'705	572'403		573'569	518'476	509'275
Consumo di vini esteri	151'605	165'430	181'533	226'906	238'661	250'584	265'813	248'948	270'061	268'278	286'761		281'112	304'225	313'433
Consumo totale	950'518	928'875	888'844	889'763	907'136	893'862	914'724	903'777	894'055	893'983	859'164		854'681	822'701	822'708

Vini rossi	92/93	93/94	94/95	95/96	96/97	97/98	98/99	99/00	00/01	01/02	02/03	*	2004	2005	2006
	in hl	in hl	in hl	in hl	in hl	in hl	in hl	in hl	in hl	in hl	in hl	in hl	in hl	in hl	in hl
Raccolto	548'659	530'424	521'070	529'398	614'561	488'134	547'453	591'278	605'793	569'798	546'206	486'455	606'799	522'284	539'644
Importazioni	1'485'350	1'475'379	1'529'830	1'517'187	1'431'418	1'498'980	1'462'957	1'459'203	1'444'115	1'389'294	1'434'761		1'370'033	1'360'818	1'297'228
Consumo di vini CH	583'325	536'563	550'063	525'268	537'954	531'982	575'013	592'860	590'602	596'387	576'851		548'485	503'644	512'187
Consumo di vini esteri	1'530'013	1'504'835	1'493'234	1'511'803	1'498'920	1'502'734	1'469'548	1'473'284	1'467'788	1'405'986	1'421'563		1'382'741	1'402'581	1'366'867
Consumo totale	2'113'338	2'041'398	2'043'297	2'037'071	2'036'874	2'034'716	2'044'561	2'066'144	2'058'390	2'002'373	1'998'414		1'931'226	1'906'225	1'879'054

Consumo di bianchi e rossi	92/93	93/94	94/95	95/96	96/97	97/98	98/99	99/00	00/01	01/02	02/03		2004	2005	2006
	in hl	in hl	in hl	in hl	in hl	in hl	in hl	in hl	in hl	in hl	in hl	in hl	in hl	in hl	in hl
di cui vini CH	1'382'238	1'300'008	1'257'374	1'188'125	1'206'429	1'175'260	1'223'924	1'247'689	1'214'596	1'222'092	1'149'254		1'122'054	1'022'120	1'021'462
di cui vini esteri	1'681'618	1'670'265	1'674'767	1'738'709	1'737'581	1'753'318	1'735'361	1'722'232	1'737'849	1'674'264	1'708'324		1'663'853	1'706'806	1'680'300
Esportazioni vini bianchi	4'061	4'600	5'556	4'017	7'612	8'803	7'989	8'335	6'910	7'712	5'051		8'540	11'651	11'129
Esportazioni vini rossi	7'926	8'526	7'835	5'903	5'925	5'398	4'870	5'268	5'636	5'768	6'623		9'913	11'771	15'125
Consumo totale in Svizzera	3'051'869	2'957'147	2'918'750	2'916'914	2'930'473	2'914'377	2'946'426	2'956'318	2'939'899	2'882'876	2'845'904		2'767'454	2'705'504	2'675'508

* passaggio all'anno civile



2007	2008	2009	2010	2011	2012	2013	2014	2015	2016	2017	2018	2019	2020	2021
in ha	in ha	in ha	in ha	in ha	in ha	in ha	in ha	in ha	in ha	in ha	in ha	in ha	in ha	in ha
6'303	6'267	6'245	6'332	6'319	6'319	6'301	6'274	6'275	6'303	6'323	6'361	6'386	6'427	6'443
8'543	8'574	8'574	8'638	8'602	8'600	8'581	8'561	8'517	8'477	8'425	8'350	8'318	8'269	8'186
14'846	14'841	14'819	14'970	14'921	14'919	14'882	14'835	14'792	14'780	14'748	14'711	14'704	14'696	14'629

2007	2008	2009	2010	2011	2012	2013	2014	2015	2016	2017	2018	2019	2020	2021
in hl	in hl	in hl	in hl	in hl	in hl	in hl	in hl	in hl	in hl	in hl	in hl	in hl	in hl	in hl
511'929	502'244	525'891	496'988	536'217	498'596	397'725	443'928	396'006	526'415	402'070	540'739	497'531	413'144	316'224
341'058	358'564	355'123	366'749	374'958	375'100	360'231	389'785	401'815	394'051	400'372	393'886	397'588	392'644	415'061
514'038	509'867	490'465	500'180	475'527	463'625	532'728	492'385	489'007	424'755	428'143	437'903	470'837	471'687	457'291
337'039	347'196	347'392	374'334	382'784	370'392	363'376	388'518	390'126	397'686	398'948	386'772	409'501	369'932	424'764
851'077	857'063	837'857	874'514	858'311	834'017	896'104	880'903	879'133	822'441	827'091	824'675	880'338	841'619	882'055

2007	2008	2009	2010	2011	2012	2013	2014	2015	2016	2017	2018	2019	2020	2021
in hl	in hl	in hl	in hl	in hl	in hl	in hl	in hl	in hl	in hl	in hl	in hl	in hl	in hl	in hl
527'982	570'047	585'597	533'347	582'942	505'008	440'904	489'721	454'443	550'324	389'720	570'795	481'914	421'091	292'814
1'357'070	1'315'900	1'372'012	1'381'662	1'326'196	1'321'879	1'282'245	1'280'222	1'262'148	1'231'817	1'237'092	1'159'138	1'156'915	1'199'550	1'216'901
565'208	569'651	540'023	562'783	529'364	506'450	535'832	488'699	497'572	465'989	440'259	455'293	474'748	477'345	445'178
1'381'829	1'356'471	1'378'896	1'366'043	1'342'934	1'330'039	1'293'224	1'294'359	1'257'161	1'246'439	1'226'407	1'158'837	1'197'732	1'183'884	1'224'185
1'947'037	1'926'122	1'918'919	1'928'826	1'872'298	1'836'489	1'829'056	1'783'058	1'754'733	1'712'428	1'666'666	1'614'130	1'672'480	1'661'229	1'669'363

2'798'114	2'783'185	2'756'776	2'803'340	2'730'609	2'670'506	2'725'160	2'663'961	2'633'866	2'534'869	2'493'757	2'438'805	2'552'818	2'502'848	2'551'418
in hl	in hl	in hl	in hl	in hl	in hl	in hl	in hl	in hl	in hl	in hl	in hl	in hl	in hl	in hl
1'079'246	1'079'518	1'030'488	1'062'963	1'004'891	970'075	1'068'560	981'084	986'579	890'744	868'402	893'196	945'585	949'032	902'469
1'718'868	1'703'667	1'726'288	1'740'377	1'725'718	1'700'431	1'656'600	1'682'877	1'647'287	1'644'125	1'625'355	1'545'609	1'607'233	1'553'816	1'648'949
5'844	5'391	5'422	5'998	5'598	5'668	6'357	6'189	5'095	3'916	4'571	3'527	4'301	4'721	4'719
12'748	13'369	13'247	14'231	14'735	10'567	10'727	8'289	6'913	7'077	8'187	7'315	7'537	7'318	7'391
2'779'522	2'764'425	2'738'107	2'783'111	2'710'276	2'654'271	2'708'076	2'649'483	2'621'858	2'523'876	2'480'999	2'427'963	2'540'980	2'490'809	2'539'308



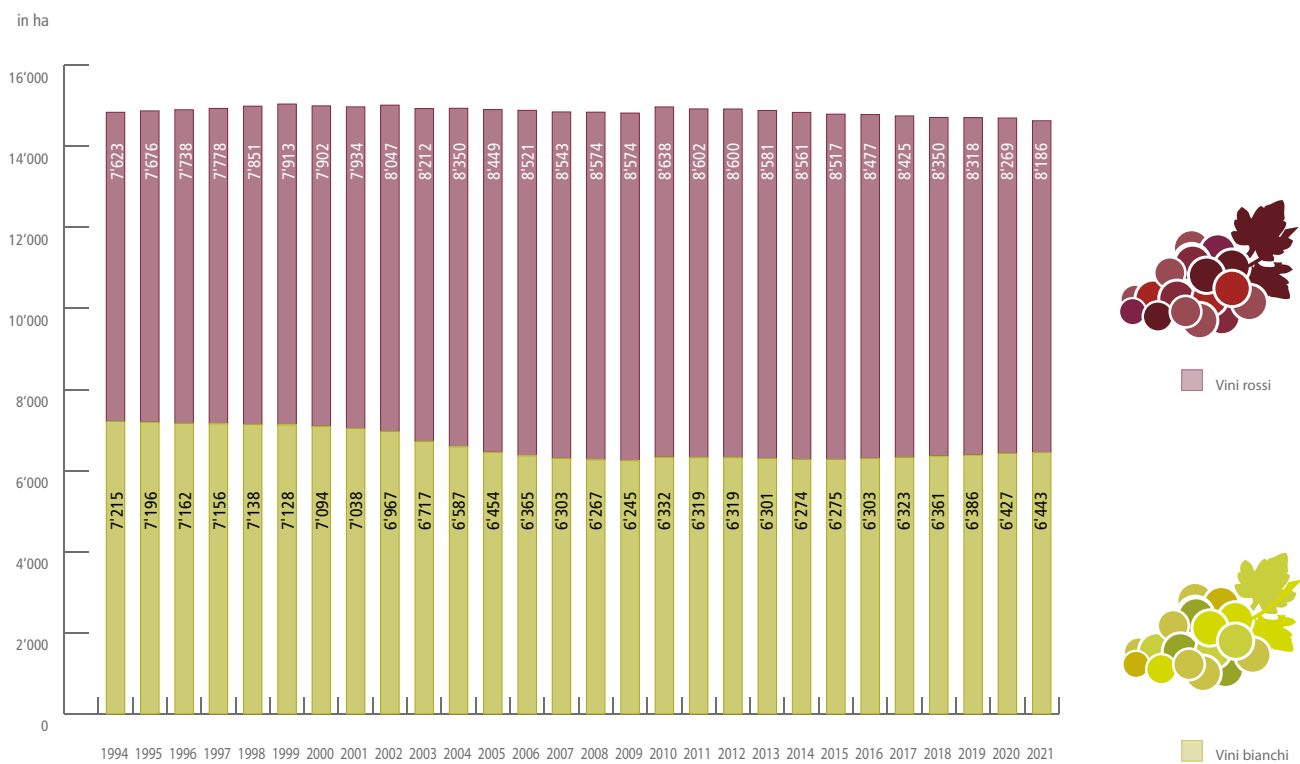


Figura 6-1: evoluzione delle superfici viticole in Svizzera

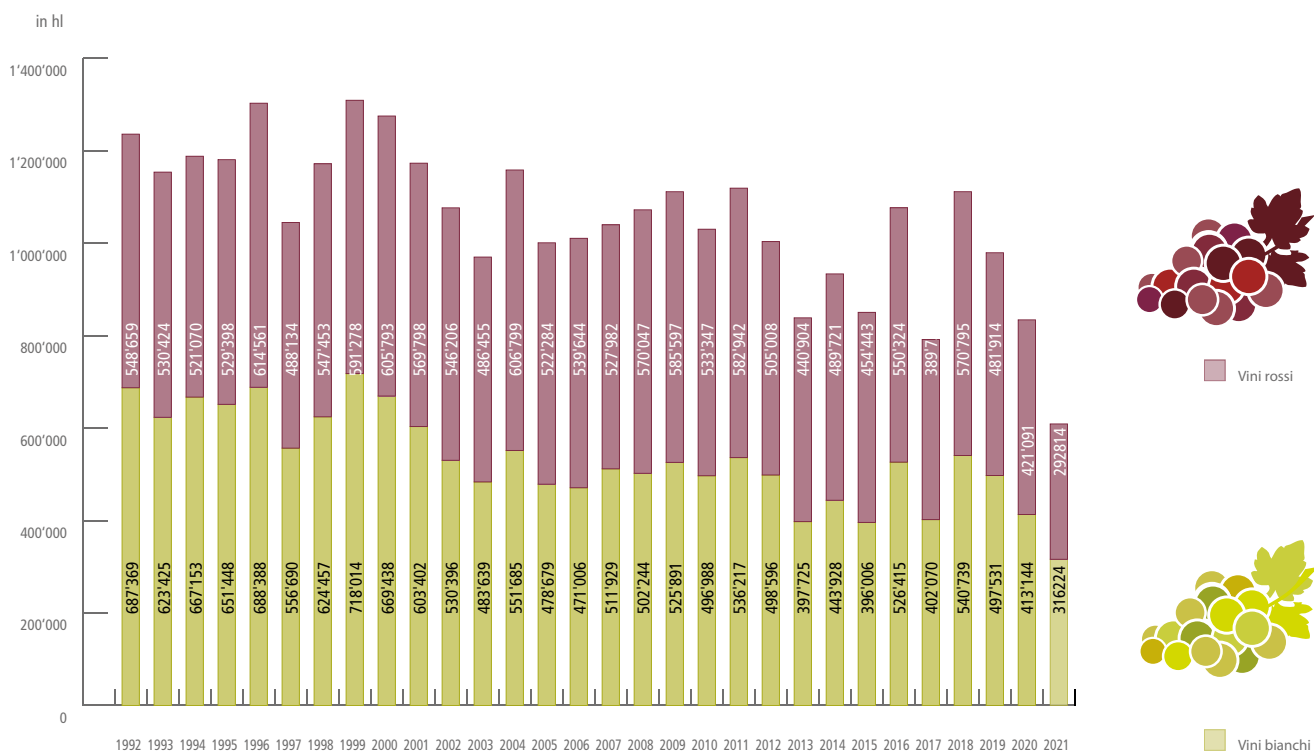


Figura 6-2: evoluzione della produzione di vino in Svizzera

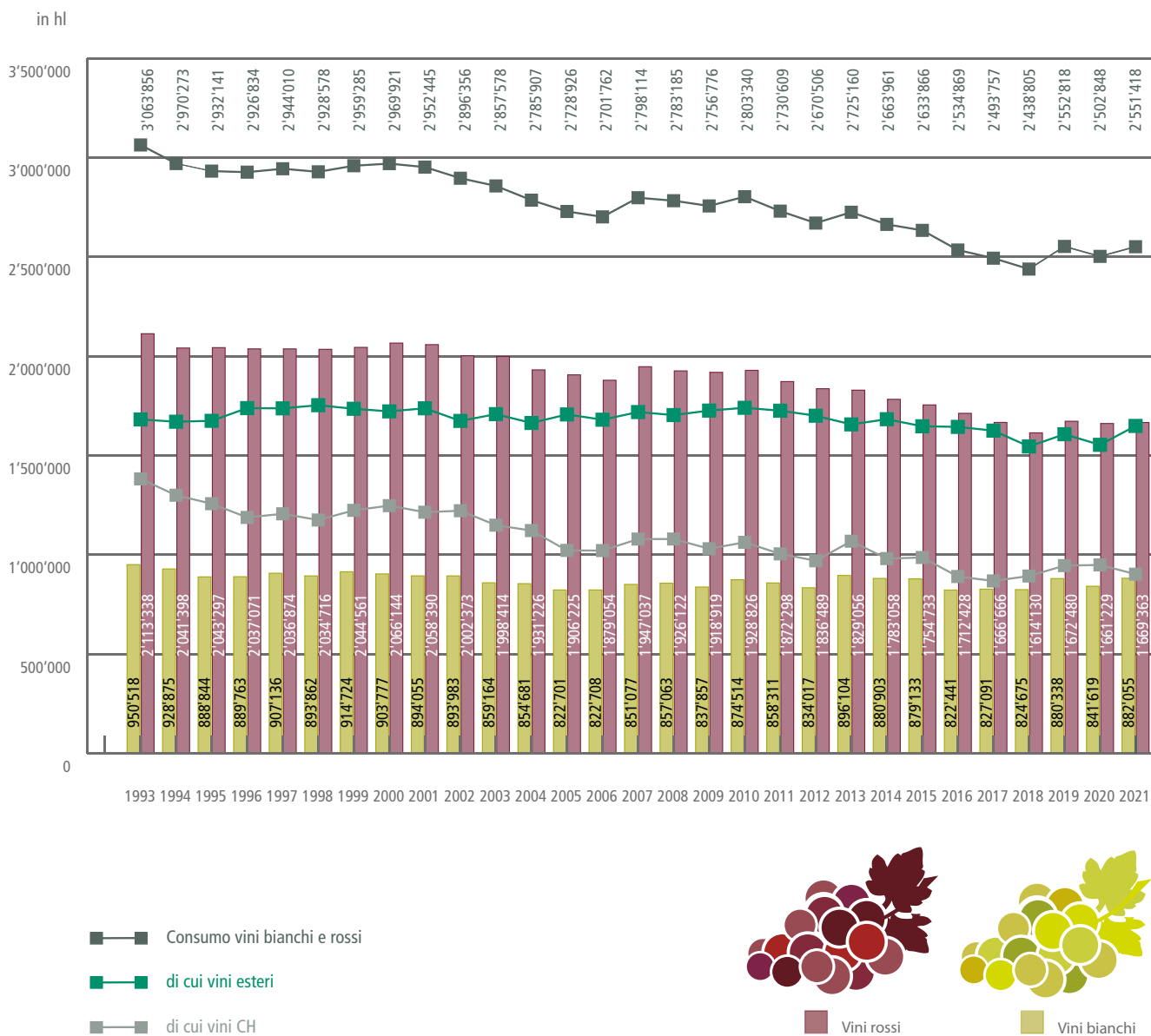


Figura 6-3: evoluzione del consumo di vino in Svizzera

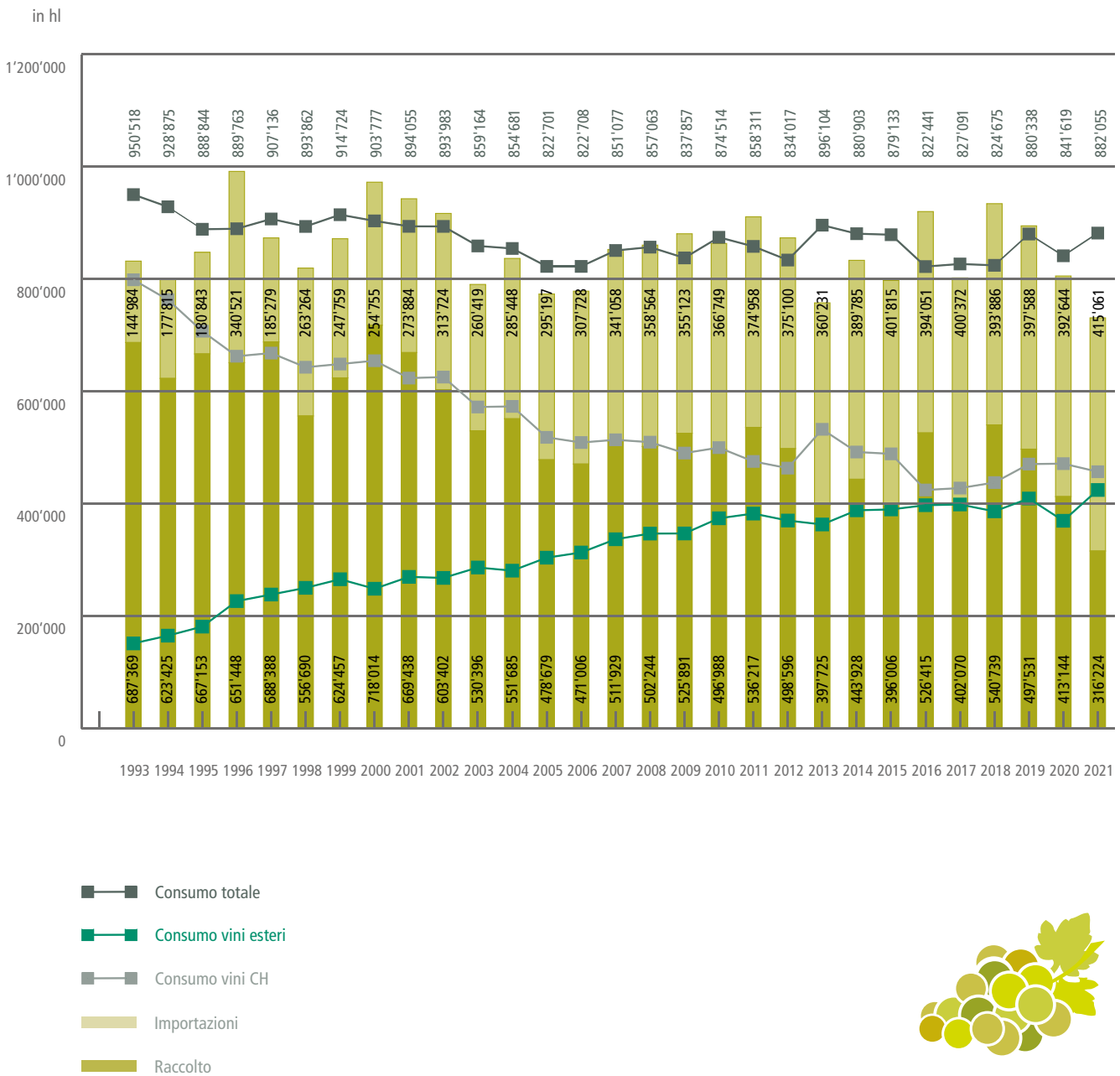


Figura 6-4: evoluzione del consumo di vini bianchi

in hl



Figura 6-5: evoluzione del consumo di vini rossi

